คู่มือการรายงานแผน/ผลการปฏิบัติงานและการใช้จ่ายงบประมาณ

(สงป.301/302) ประจำปี 2564 ของหน่วยงาน

ผ่านระบบเทคโนโลยีสารสนเทศ

โดยใช้โปรแกรม Scorecards Cockpit Enterprise (SCE)

กลุ่มติดตามและประเมินผล
กองแผนงานและวิชาการ
กรมวิชาการเกษตร

วัตถุประสงค์

กองแผนงานและวิชาการ กลุ่มติดตามและประเมินผล ได้จัดทำคู่มือการรายงานแผน/ผลการปฏิบัติงานและการใช้จ่ายงบประมาณ ประจำปี 2564 ของหน่วยงาน ผ่านระบบเทคโนโลยีสารสนเทศ โดยใช้โปรแกรม Scorecards Cockpit Enterprise (SCE) มีวัตถุประสงค์เพื่อให้หน่วยงานในสังกัดกรมวิชาการเกษตรใช้ประกอบในการบันทึกแผน/ผลการปฏิบัติงานและการใช้จ่ายงบประมาณได้อย่างถูกต้อง มีทิศทางเดียวกัน ประกอบด้วย 1) ขั้นตอนการสร้างโครงสร้างแผนการปฏิบัติงานและการใช้จ่ายงบประมาณผ่านโปรแกรม SCE 2) ขั้นตอนการรายงานแผน/ผลการปฏิบัติงานและการใช้จ่ายงบประมาณผ่านโปรแกรม SCE 3) ประเภทของผู้ใช้งานโปรแกรม SCE 4) แผนงาน/ผลผลิต/โครงการ/กิจกรรม 5) ประเภทรายจ่าย 6) รอบเวลาการบันทึกแผน/ผลการปฏิบัติงานและการใช้จ่ายงบประมาณ และแนบแบบรายงานในโปรแกรม SCE 7) วิธีดาวน์โหลดโปรแกรม Scorecards Cockpit Enterprise 8) วิธีการเข้าโปรแกรม SCE 9) การเข้าในนามผู้ใช้งานแต่ละประเภท

กลุ่มเป้าหมาย

เจ้าหน้าที่ผู้รับผิดชอบการรายงานแผน/ผลการปฏิบัติงานและการใช้จ่ายงบประมาณ (สงป.301/302) ของหน่วยงานในสังกัดกรมวิชาการเกษตร

ขั้นตอนการสร้างโครงสร้างแผนการปฏิบัติงานและการใช้จ่ายงบประมาณ (สงป.301/302) ผ่านระบบเทคโนโลยีสารสนเทศ โดยใช้โปรแกรม SCE

ขั้นตอนของเจ้าหน้าที่ กลุ่มติดตามและประเมินผล กองแผนงานและวิชาการ

1. รวบรวมแผนการปฏิบัติงานและการจัดสรรงบประมาณ ตามเอกสารงบประมาณรายจ่ายประจำปี 2564

↓

2. สร้างโครงสร้างผลผลิต/โครงการ/กิจกรรมของทุกหน่วยงานภายใต้สังกัดกรมวิชาการเกษตรตามที่ได้รับจัดสรร

↓

3. แจ้งผู้รับผิดชอบการรายงาน สงป.301/302 ของทุกหน่วยงาน ผ่านหนังสือ/Application Line/E-mail ดังนี้

3.1 ให้หน่วยงานตรวจสอบแผนการปฏิบัติงานและการจัดสรรงบประมาณในโปรแกรม SCE

3.2 แจ้งระยะเวลาการแจ้งเปิด-ปิดสิทธิ์ในโปรแกรม SCE

3.3 แจ้งแบบฟอร์มของผลผลิต/โครงการ/กิจกรรม (รายงานเชิงคุณภาพ)

3.4 แจ้งระยะเวลาการรายงานแผน/ผลการปฏิบัติงานและใช้จ่ายงบประมาณผ่านโปรแกรม SCE (รายงานเชิงปริมาณ)

ขั้นตอนการรายงานแผน/ผลการปฏิบัติงานและการใช้จ่ายงบประมาณ (สงป.301/302) ผ่านระบบเทคโนโลยีสารสนเทศ โดยใช้โปรแกรม SCE

ขั้นตอนของเจ้าหน้าที่ของหน่วยงานในกรมวิชาการเกษตรที่รับผิดชอบการรายงาน สงป.301/302

1. ติดต่อเจ้าหน้าที่ กลุ่มติดตามและประเมินผล กองแผนงานและวิชาการ (ผู้รับผิดชอบใหม่/ผู้ยังไม่เคยใช้งาน)

2. ดาวน์โหลดคู่มือ/ติดตั้งโปรแกรม SCE/ เข้าระบบโดยใช้ “รหัสผู้ใช้” และ “รหัสผ่าน” ของหน่วยงาน

เข้าเว็บไซต์

http://me.doa.go.th/

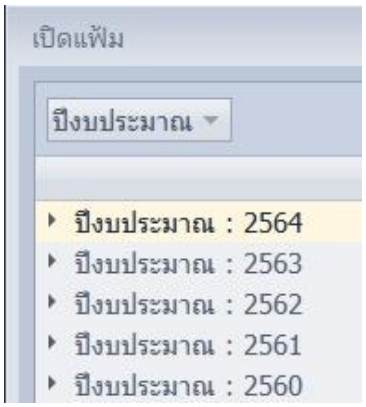

3. เลือกปีงบประมาณที่ต้องการ

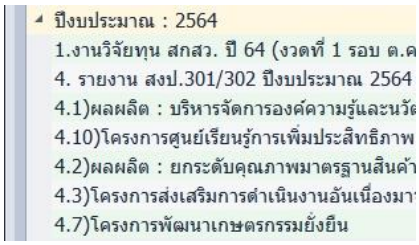

4. ตรวจสอบทุกแฟ้มผลผลิต/ โครงการที่ปรากฏบนหน้าจอ

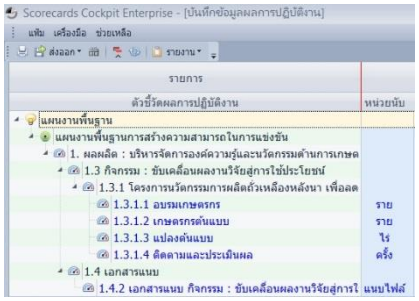

5. ตรวจสอบตัวชี้วัดตามแผนการปฏิบัติงานและการใช้จ่ายงบประมาณที่ปรากฏ (อักษรสีน้ำเงิน) เทียบกับแผนของหน่วยงาน

6. แจ้งเปิด – ปิดสิทธิ์ในกรณีที่มีการปรับแผน

7. การรายงานผ่านโปรแกรม SCE

แผนการปฏิบัติงาน	บันทึกแผนให้ครบ 12 เดือน ภายในเดือนมีนาคม
ผลการปฏิบัติงาน	ตัดยอด ทุกวันที่ 25 ของเดือน รายงานภายในวันที่ 2 ของเดือนถัดไป
ข้อมูลสนับสนุน	แนบรายงานเชิงคุณภาพ (รายงานตามแบบฟอร์ม) ให้ครบตามรอบเวลา

3. ประเภทของผู้ใช้งานโปรแกรม SCE

ผู้ใช้งาน แบ่งเป็น 2 ประเภท ดังนี้

2.1 **ผู้บันทึก ระดับกอง/สถาบัน/สำนัก** โดยผู้ใช้งานจะได้รับ “รหัสผู้ใช้” และ “รหัสผ่าน” จำนวน 2 ชุด เพื่อการใช้งานในหน้าที่ที่แตกต่างกัน ดังนี้

2.1.1 ผู้บันทึก คือ ใช้สำหรับบันทึกแผน/ผลการปฏิบัติงานและการใช้จ่ายงบประมาณตามผลผลิต/โครงการ/กิจกรรมที่หน่วยงานตนเองมีแผนปฏิบัติ

2.1.2 ผู้รับรอง คือ ใช้สำหรับตรวจสอบข้อมูลเพียงอย่างเดียว ซึ่งสามารถดูข้อมูลการบันทึกทั้งหมดของหน่วยงานภายใต้สังกัดได้ (รหัสผู้ใช้ จะขึ้นต้นด้วยคำว่า Admin)

2.2 **ผู้บันทึก ระดับศูนย์จังหวัด** โดยผู้ใช้งานจะได้รับ “รหัสผู้ใช้” และ “รหัสผ่าน” จำนวน 1 ชุด เพื่อใช้สำหรับบันทึกแผน/ผลการปฏิบัติงานและใช้จ่ายงบประมาณตามผลผลิต/โครงการ/กิจกรรมที่หน่วยงานตนเองมีแผนปฏิบัติ

4. แผนงาน/ผลผลิต/โครงการ/กิจกรรม

กรมวิชาการเกษตรมีแผนการปฏิบัติงานภายใต้ยุทธศาสตร์การจัดสรรงบประมาณรายจ่ายประจำปีงบประมาณ พ.ศ. 2564 แบ่งออกเป็น 4 แผนงาน ได้แก่ 1. แผนงานบุคลากรภาครัฐ 2. แผนงานพื้นฐาน 3. แผนงานยุทธศาสตร์ 4. แผนงานบูรณาการ ประกอบด้วย 2 ผลผลิต และ 9 โครงการ ดังนี้

1. แผนงานบุคลากรภาครัฐ

1.1 แผนงานรองบุคลากรภาครัฐ

2. แผนงานพื้นฐาน

2.1 แผนงานพื้นฐานด้านการสร้างความสามารถในการแข่งขัน (2 ผลผลิต)

2.1.1 ผลผลิต : บริหารจัดการองค์ความรู้และนวัตกรรมด้านการเกษตร

กิจกรรม : การพัฒนาศักยภาพงานวิชาการเกษตร

กิจกรรม : การบริหารความหลากหลายทางชีวภาพ

กิจกรรม : การขับเคลื่อนผลงานวิจัยสู่การใช้ประโยชน์

2.1.2 ผลผลิต : ยกระดับคุณภาพมาตรฐานสินค้าเกษตร

กิจกรรม : การตรวจปัจจัยการผลิต/ศัตรูพืช/ออกใบรับรอง และควบคุมกำกับดูแลตาม พ.ร.บ.

กิจกรรม : จดทะเบียนตรวจรับรองแหล่งผลิตพืช

3. แผนงานยุทธศาสตร์

3.1 แผนงานยุทธศาสตร์การเสริมสร้างพลังทางสังคม

3.1.1 โครงการส่งเสริมการดำเนินงานอันเนื่องมาจากพระราชดำริ

กิจกรรม : สนับสนุนวิชาการเกษตรด้านพืชในโครงการพระราชดำริ

กิจกรรม : สนับสนุนเฉพาะด้านในโครงการพระราชดำริ

3.2 แผนงานยุทธศาสตร์การเกษตรสร้างมูลค่า

3.2.1 โครงการพัฒนาศักยภาพกระบวนการผลิตสินค้าเกษตร

กิจกรรม : ผลิตพันธุ์พืชและปัจจัยการผลิต

กิจกรรม : การแปรรูปวัตถุดิบพืชสมุนไพรให้ได้มาตรฐาน

กิจกรรม : พัฒนาการเป็นศูนย์กลางการผลิตเมล็ดพันธุ์พืช

3.2.2 โครงการระบบส่งเสริมเกษตรแบบแปลงใหญ่

3.2.3 โครงการพัฒนาพื้นที่เพื่อรองรับการวิจัยและถ่ายทอดเทคโนโลยีและนวัตกรรมการผลิตกัญชา

3.2.4 โครงการพัฒนาเทคโนโลยีเกษตรอัจฉริยะ

3.2.5 โครงการพัฒนาเกษตรกรรมยั่งยืน

กิจกรรม : พัฒนาเกษตรอินทรีย์

กิจกรรม : เกษตรทฤษฎีใหม่

4. แผนงานบูรณาการ

4.1 แผนงานบูรณาการขับเคลื่อนการแก้ไขปัญหาจังหวัดชายแดนภาคใต้

4.1.1 โครงการตำบลมั่นคง มั่งคั่ง ยั่งยืน ในจังหวัดชายแดนภาคใต้

4.2 แผนงานบูรณาการพัฒนาและส่งเสริมเศรษฐกิจฐานราก

4.2.1 โครงการศูนย์เรียนรู้การเพิ่มประสิทธิภาพการผลิตสินค้าเกษตร

4.3 แผนงานบูรณาการพัฒนาพื้นที่ระดับภาค

4.3.1 โครงการพัฒนาพื้นที่เศรษฐกิจชายแดน

โดยมีแผนปฏิบัติงานของหน่วยงานในแต่ละผลผลิต/โครงการ/กิจกรรม ประจำปีงบประมาณ 2564 ผ่านระบบเทคโนโลยีสารสนเทศ (โปรแกรม SCE) ดังตารางที่ 1.1 – 1.2

5. ประเภทรายจ่าย

ให้บันทึกเงินงบประมาณที่ได้รับจริง รวมทั้งงบประมาณที่ได้รับการโอนเพิ่มเติมนอกเหนือจากแผนการจัดสรรตามเอกสารงบประมาณรายจ่ายประจำปี พ.ศ. 2562 และบันทึกผลการใช้จ่ายงบประมาณตามจริงในแต่ละเดือน โดยตัดยอดให้ตรงกับ GFMIS รวมทั้งกรณีที่มีการเปลี่ยนแปลงหมวดเงินด้วย โดยแยกตามประเภทรายจ่าย จำแนกออกเป็น 5 ประเภท ได้แก่

งบบุคลากร หมายถึง รายจ่ายที่กำหนดให้จ่ายเพื่อการบริหารงานบุคลากรภาครัฐ ได้แก่ รายจ่ายที่จ่ายในลักษณะเงินเดือนที่จ่ายให้แก่ข้าราชการ และพนักงานของรัฐทุกประเภทเป็นรายเดือน ค่าจ้างประจำ ค่าจ้างชั่วคราว และค่าจ้างลูกจ้างสัญญาจ้าง รวมถึงรายจ่ายที่กำหนดให้จ่ายจากงบรายจ่ายอื่น ๆ ในลักษณะรายจ่ายดังกล่าว

งบดำเนินงาน หมายถึง รายจ่ายที่กำหนดให้จ่ายเพื่อการบริหารงานประจำ ได้แก่ รายจ่ายในลักษณะค่าตอบแทน

ค่าใช้สอย ค่าวัสดุ และค่าสาธารณูปโภค รวมถึงรายจ่ายที่กำหนดให้จ่ายจากงบรายจ่ายอื่นๆ ในลักษณะรายจ่ายดังกล่าว กรณีหน่วยงานมีค่าจ้างเหมาแรงงานให้ระบุจำนวนคนด้วย

งบลงทุน หมายถึง รายจ่ายที่กำหนดให้จ่ายเพื่อการลงทุน ได้แก่ รายจ่ายที่จ่ายในลักษณะค่าครุภัณฑ์ ค่าที่ดินและสิ่งก่อสร้าง รวมถึงรายจ่ายที่กำหนดให้จ่ายจากงบรายจ่ายอื่น ๆ ในลักษณะรายจ่ายดังกล่าว

งบเงินอุดหนุน หมายถึง รายจ่ายที่กำหนดให้จ่ายเป็นค่าบำรุง หรือเพื่อช่วยเหลือ แบ่งเป็น

1. เงินอุดหนุนทั่วไป หมายถึง เงินที่กำหนดให้จ่ายตามวัตถุประสงค์ของรายการ เช่น ค่าบำรุงสมาชิก
2. เงินอุดหนุนเฉพาะกิจ หมายถึง เงินที่กำหนดให้จ่ายตามวัตถุประสงค์ของรายการ และตามรายละเอียดที่สำนักงบประมาณกำหนด เช่น รายการค่าครุภัณฑ์ หรือค่าสิ่งก่อสร้าง

งบรายจ่ายอื่น หมายถึง รายจ่ายที่ไม่เข้าลักษณะประเภทงบรายจ่ายใดงบรายจ่ายหนึ่ง หรือรายจ่ายที่สำนักงานงบประมาณกำหนดให้ใช้จ่ายในงบรายจ่ายนี้

6. รอบเวลาการบันทึกแผน/ผลการปฏิบัติงานและการใช้จ่ายงบประมาณ และแนบแบบรายงานในโปรแกรม SCE

1. บันทึกแผนการปฏิบัติงานและการใช้จ่ายงบประมาณที่ได้รับจัดสรร ครบ 12 เดือน ให้แล้วเสร็จ ภายในวันที่ 2 เมษายน 2564
2. บันทึกผลการปฏิบัติงานและการใช้จ่ายงบประมาณที่ได้รับจัดสรร ภายในวันที่ 2 ของเดือนถัดไป

2.1 บันทึกผลการปฏิบัติงาน **ตัดยอดการรายงานทุกวันที่ 25 ของเดือน บันทึกให้แล้วเสร็จภายในวันที่ 2 ของเดือนถัดไป** โดยการรายงานครั้งแรก เป็นการรายงานผลการดำเนินงานตั้งแต่ 1 ตุลาคม 2563 – 25 มีนาคม 2564 ภายในวันที่ 2 เมษายน 2564

ยกเว้น

- กิจกรรม : ตรวจแปลง GAP/ตรวจโรงงาน GMP และ กิจกรรม : ตรวจแปลงอินทรีย์ **ตัดยอดหลังจากเข้าคณะกรรมการรับรอง (CC) ของแต่ละเดือน แล้วบันทึกผลการปฏิบัติงานภายในวันที่ 5 ของเดือนถัดไป** โดยการรายงานครั้งแรกเป็นการรายงานผลการดำเนินงานตั้งแต่ ตุลาคม 2563 – มีนาคม 2564 ภายในวันที่ 5 เมษายน 2564

- การออกใบอนุญาตตามพระราชบัญญัติควบคุมยาง **ตัดยอดทุกสิ้นเดือน แล้วบันทึกผลการปฏิบัติงานภายในวันที่ 10 ของเดือนถัดไป** โดยการรายงานครั้งแรก เป็นการรายงานผลการดำเนินงานตั้งแต่ 1 ตุลาคม 2563 – 31 มีนาคม 2564 ภายในวันที่ 10 เมษายน 2564

2.2 บันทึกผลการใช้จ่ายงบประมาณ ตัดยอดการรายงาน ดังนี้

- **หน่วยงานส่วนกลาง** : ตัดยอดจากที่หน่วยงานนำใบสำคัญมาส่งที่กลุ่มเงินนอกงบประมาณ กคง. ในวันสุดท้ายของเดือน

- **หน่วยงานส่วนภูมิภาค** : ตัดยอดจากการวางเบิกในระบบ GF ในวันสุดท้ายของเดือน

3. แนบไฟล์ข้อมูลสนับสนุนตามแบบรายงานของผลผลิต/โครงการ/กิจกรรมที่หน่วยงานรับผิดชอบ ดังตารางที่ 2 และดูชื่อตัวชี้วัด ชื่อแบบฟอร์มรายงานและรอบการส่งได้ ดังตารางที่ 3 โดยสามารถดาวน์โหลดแบบฟอร์มได้ทาง http://me.doa.go.th/

3.1 การรายงานครั้งแรก

- รายงานแบบรายเดือน เป็นการรายงานผลการดำเนินงานตั้งแต่ 1 ตุลาคม 2563 – 25 มีนาคม 2564 ภายในวันที่ 2 เมษายน 2564

- รายงานแบบราย 6 เดือน เป็นการรายงานผลการดำเนินงานตั้งแต่ 1 ตุลาคม 2563 – 25 มีนาคม 2564 ภายในวันที่ 15 เมษายน 2564

- รายงานแบบรายปี เป็นการรายงานผลการดำเนินงานตั้งแต่ 1 ตุลาคม 2563 – 30 กันยายน 2564 ภายในวันที่ 15 ตุลาคม 2564

3.2 การรายงานครั้งถัดไป

- รายงานแบบรายเดือน แนบไฟล์ในระบบภายในวันที่ 2 ของเดือนถัดไป

- รายงานแบบราย 6 เดือน และ รายงานแบบรายปี แนบไฟล์ในระบบภายในวันที่ 15 ตุลาคม 2564

7. วิธีดาวน์โหลดโปรแกรม Scorecards Cockpit Enterprise

ผู้บันทึกต้องติดตั้งโปรแกรม SCE ก่อนการใช้งาน ดังนี้

7.1 เข้าเว็บไซต์กรมวิชาการเกษตร (www.doa.go.th)

7.2. เลือกที่เมนู รายงานสงป./พันธุ์พืช

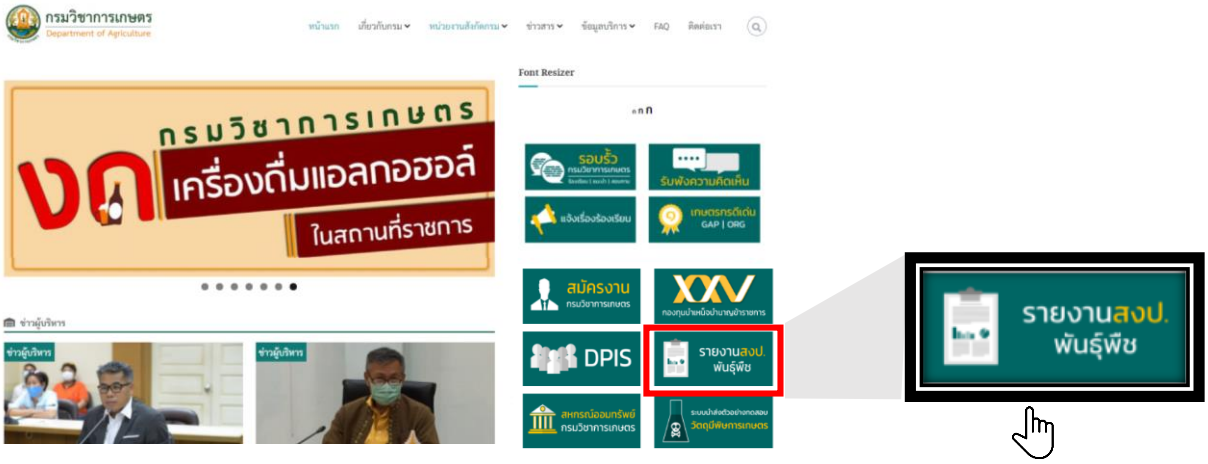

7.3 ดาวน์โหลดโปรแกรม Scorecards Cockpit Enterprise (SCE)

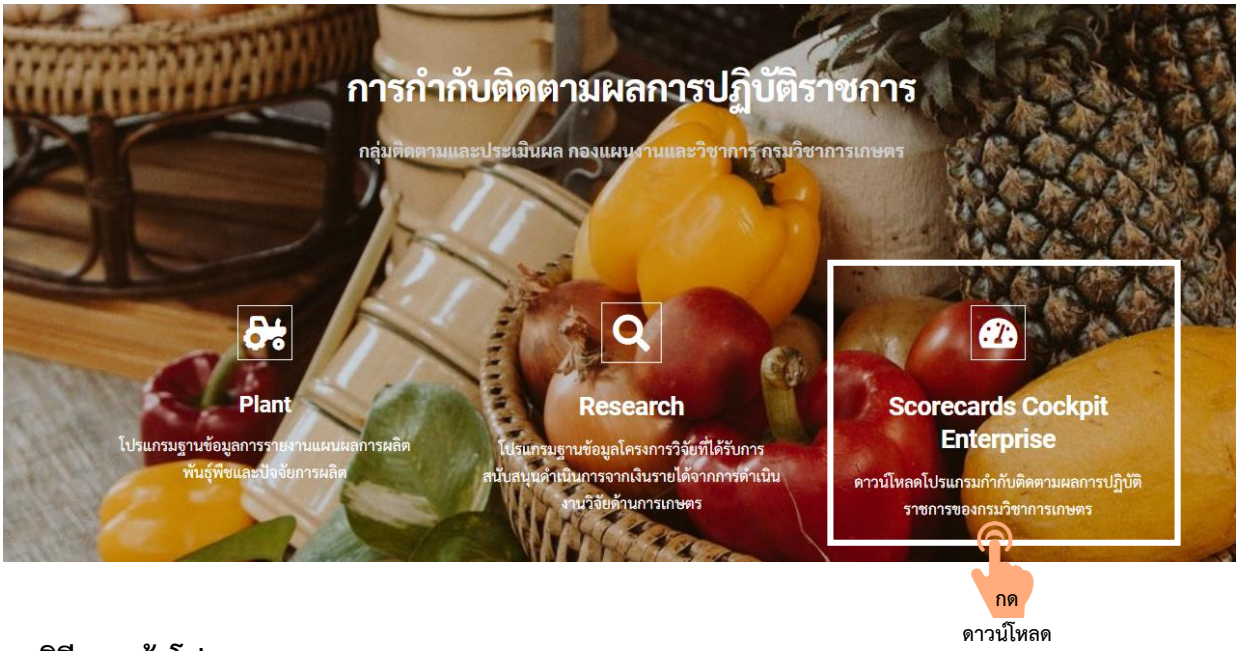

8. วิธีการเข้าโปรแกรม SCE

8.1 การลงชื่อเข้าใช้งาน โดยใส่ รหัสผู้ใช้ และ รหัสผ่าน

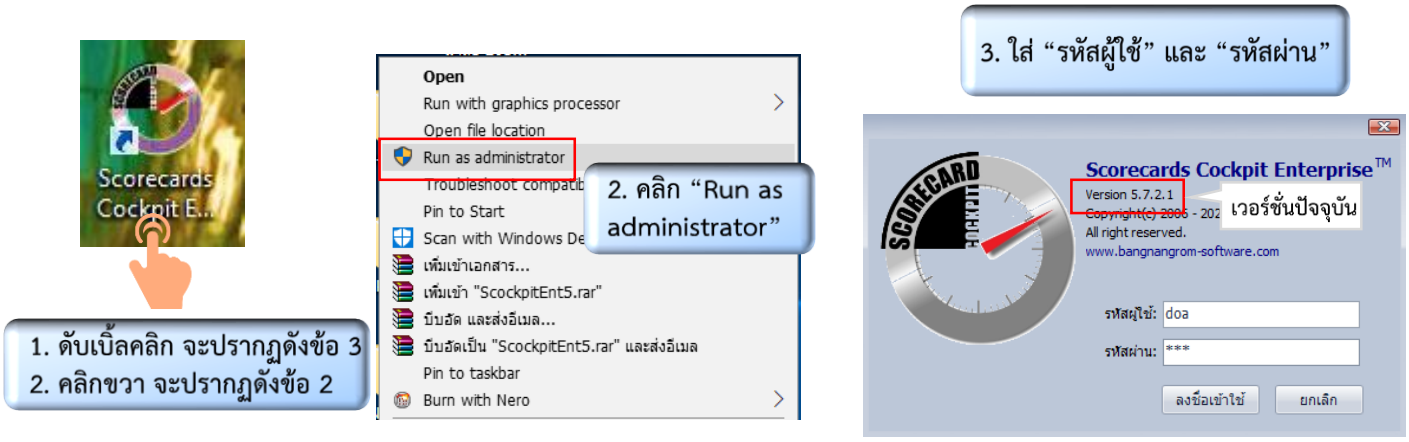

8.2 เลือกปีงบประมาณที่ต้องการเข้าไปบันทึก และแฟ้มที่ต้องการเข้าไปบันทึก

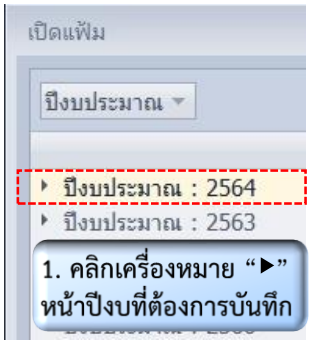

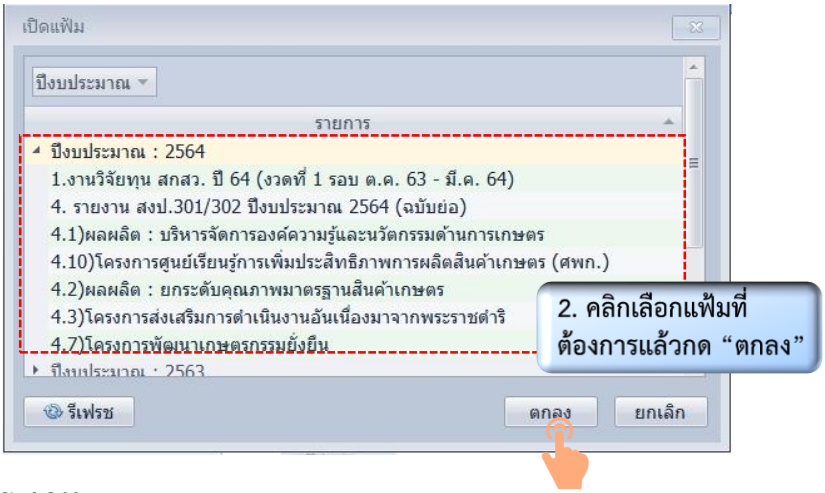

9. การเข้าในนามผู้ใช้งานแต่ละประเภท

9.1 เข้าในนามผู้บันทึก ระดับศูนย์จังหวัด และ ระดับกอง/สถาบัน/สำนัก

9.1.1 ส่วนประกอบของหน้าจอเริ่มต้น

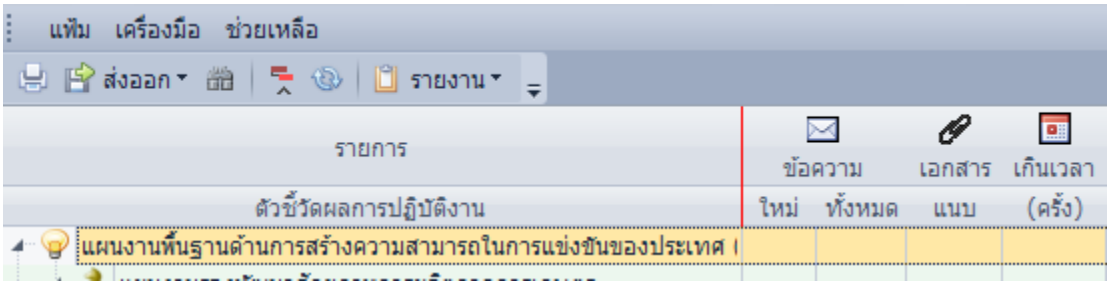

ส่งออก : สามารถส่งออกข้อมูลในหน้าจอเริ่มต้นและในหน้ารายงานต่าง ๆ เป็นไฟล์นามสกุลอื่นได้ เช่น Excel

ค้นหาข้อมูลที่ต้องการ : เป็นทางลัดในการค้นหากิจกรรม/ตัวชี้วัดที่ต้องการ

ย่อโครงสร้าง : ย่อ/ขยายโครงสร้างแผนงาน/ผลผลิต/โครงการ/กิจกรรม

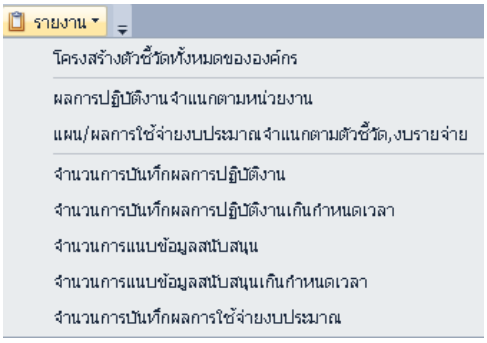

รายงาน : ผู้บันทึกสามารถเรียกดูรายงานของหน่วยงานตนเอง และผู้รับรองสามารถเรียกดูรายงานภาพรวมของหน่วยงานภายใต้สังกัดได้จากเมนูนี้

ข้อความ : แสดงจำนวนข้อความที่ผู้บันทึกทำการบันทึก เพื่อระบุปัญหาอุปสรรคในการปฏิบัติงาน ที่ส่งผลให้การปฏิบัติงานไม่เป็นไปตามแผน หรือรายละเอียดผลการปฏิบัติงานหรือความก้าวหน้าเพิ่มเติม

เอกสารแนบ : แสดงจำนวนไฟล์ข้อมูลที่ผู้บันทึกแนบผ่านตัวชี้วัดนั้น ๆ

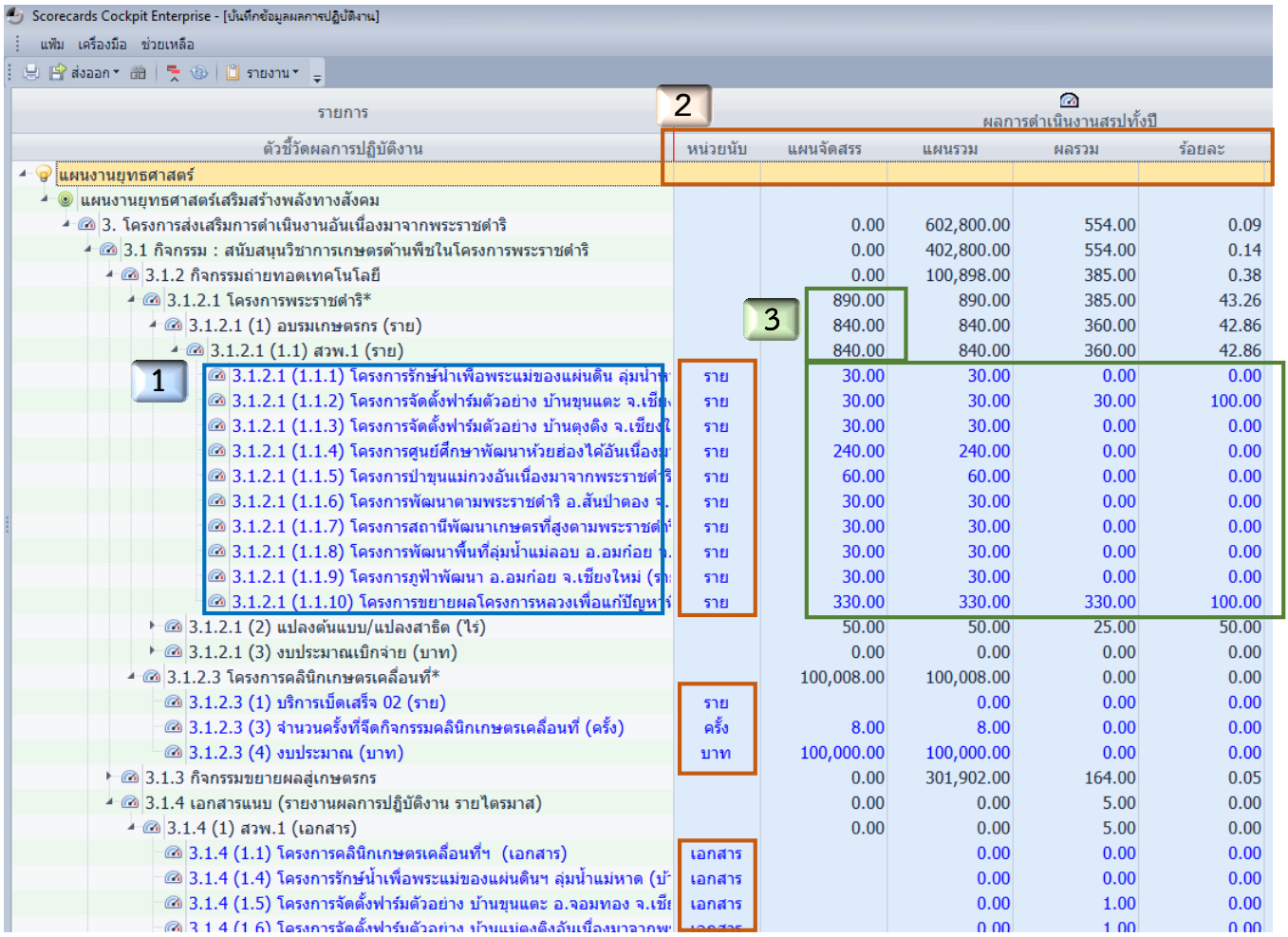

ตัวชี้วัดผลการปฏิบัติงาน	หน่วยนับ	แผนจัดสรร	แผนรวม	ผลรวม	ร้อยละ
แผนงานยุทธศาสตร์					
แผนงานยุทธศาสตร์เสริมสร้างพลังทางสังคม					
3. โครงการส่งเสริมการดำเนินงานอันเนื่องมาจากพระราชดำริ		0.00	602,800.00	554.00	0.09
3.1 กิจกรรม : สนับสนุนวิชาการเกษตรด้านพืชในโครงการพระราชดำริ		0.00	402,800.00	554.00	0.14
3.1.2 กิจกรรมถ่ายทอดเทคโนโลยี		0.00	100,898.00	385.00	0.38
3.1.2.1 โครงการพระราชดำริ*		890.00	890.00	385.00	43.26
3.1.2.1 (1) อบรมเกษตรกร (ราย)		840.00	840.00	360.00	42.86
3.1.2.1 (1.1) สวพ.1 (ราย)		840.00	840.00	360.00	42.86
3.1.2.1 (1.1.1) โครงการรักษ์น้ำเพื่อพระแม่ของแผ่นดิน ลุ่มน้ำ	ราย	30.00	30.00	0.00	0.00
3.1.2.1 (1.1.2) โครงการจัดตั้งฟาร์มตัวอย่าง บ้านขุนแตะ จ.เชี	ราย	30.00	30.00	30.00	100.00
3.1.2.1 (1.1.3) โครงการจัดตั้งฟาร์มตัวอย่าง บ้านตุงดิง จ.เชียงใ	ราย	30.00	30.00	0.00	0.00
3.1.2.1 (1.1.4) โครงการศูนย์ศึกษาพัฒนาห้วยฮ่องไค้อันเนื่อง	ราย	240.00	240.00	0.00	0.00
3.1.2.1 (1.1.5) โครงการป่าขุนแม่กวงอันเนื่องมาจากพระราชดำริ	ราย	60.00	60.00	0.00	0.00
3.1.2.1 (1.1.6) โครงการพัฒนาตามพระราชดำริ อ.สันป่าตอง จ.	ราย	30.00	30.00	0.00	0.00
3.1.2.1 (1.1.7) โครงการสถานีพัฒนาเกษตรที่สูงตามพระราชดำ	ราย	30.00	30.00	0.00	0.00
3.1.2.1 (1.1.8) โครงการพัฒนาพื้นที่ลุ่มน้ำแม่ลอบ อ.อมก๋อย จ.	ราย	30.00	30.00	0.00	0.00
3.1.2.1 (1.1.9) โครงการภูฟ้าพัฒนา อ.อมก๋อย จ.เชียงใหม่ (ร	ราย	30.00	30.00	0.00	0.00
3.1.2.1 (1.1.10) โครงการขยายผลโครงการหลวงเพื่อแก้ปัญหา	ราย	330.00	330.00	330.00	100.00
3.1.2.1 (2) แปลงต้นแบบ/แปลงสาธิต (ไร่)		50.00	50.00	25.00	50.00
3.1.2.1 (3) งบประมาณเบิกจ่าย (บาท)		0.00	0.00	0.00	0.00
3.1.2.3 โครงการคลินิกเกษตรเคลื่อนที่*		100,008.00	100,008.00	0.00	0.00
3.1.2.3 (1) บริการเบ็ดเสร็จ 02 (ราย)	ราย		0.00	0.00	0.00
3.1.2.3 (3) จำนวนครั้งที่จัดกิจกรรมคลินิกเกษตรเคลื่อนที่ (ครั้ง)	ครั้ง	8.00	8.00	0.00	0.00
3.1.2.3 (4) งบประมาณ (บาท)	บาท	100,000.00	100,000.00	0.00	0.00
3.1.3 กิจกรรมขยายผลสู่เกษตรกร		0.00	301,902.00	164.00	0.05
3.1.4 เอกสารแนบ (รายงานผลการปฏิบัติงาน รายไตรมาส)		0.00	0.00	5.00	0.00
3.1.4 (1) สวพ.1 (เอกสาร)		0.00	0.00	5.00	0.00
3.1.4 (1.1) โครงการคลินิกเกษตรเคลื่อนที่ฯ (เอกสาร)	เอกสาร		0.00	0.00	0.00
3.1.4 (1.4) โครงการรักษ์น้ำเพื่อพระแม่ของแผ่นดินฯ ลุ่มน้ำแม่หาด (บ	เอกสาร		0.00	0.00	0.00
3.1.4 (1.5) โครงการจัดตั้งฟาร์มตัวอย่าง บ้านขุนแตะ อ.จอมทอง จ.เชี	เอกสาร		0.00	1.00	0.00
3.1.4 (1.6) โครงการจัดตั้งฟาร์มตัวอย่าง บ้านแม่ตงดิงอันเนื่องมาจากพ	เอกสาร		0.00	1.00	0.00

1 **ตัวอักษรสีน้ำเงิน** คือ ตัวชี้วัดสำหรับบันทึกแผน/ผลการปฏิบัติงานและการใช้จ่ายงบประมาณ และแนบไฟล์ข้อมูลสนับสนุน (แบบฟอร์มรายงาน)

2 **หน่วยนับ** คือ สำหรับระบุหน่วยนับที่สอดคล้องกับกิจกรรม/ตัวชี้วัดที่ต้องบันทึก หรือแนบไฟล์ข้อมูล
แผนจัดสรร คือ ค่าเป้าหมายของแต่ละตัวชี้วัดและจำนวนงบประมาณที่กรมจัดสรรให้หน่วยงานในการดำเนินกิจกรรม ซึ่ง กผง. เป็นผู้บันทึก
แผนรวม/ผลรวม คือ ผลรวมของการบันทึกแผน/ผลการปฏิบัติงานและการใช้จ่ายงบประมาณของแต่ละเดือน ซึ่งผู้บันทึกของหน่วยงานเป็นผู้บันทึก
ร้อยละ (ภายใต้หัวข้อผลการดำเนินงานสรุปทั้งปี) คำนวณมาจากผลการปฏิบัติงานหรือผลการใช้จ่ายงบประมาณเทียบกับแผนจัดสรร

3 **ตัวอักษรสีน้ำเงิน** คือ เป็นข้อมูลที่ กผง. หรือ ผู้บันทึกเป็นผู้บันทึก เมื่อผู้บันทึกบันทึกโปรแกรมจะประมวลผลทันทีในระดับตัวชี้วัดที่ตนเองเป็นผู้รับผิดชอบ
ตัวอักษรสีดำ คือ ผลรวมของข้อมูลที่อยู่ภายใต้หัวข้อนั้น ๆ ซึ่งได้มาจากการกำหนดสูตรของ กผง. และจะอัพเดทข้อมูลเมื่อโปรแกรมมีการประมวลผลระดับกรมเท่านั้น

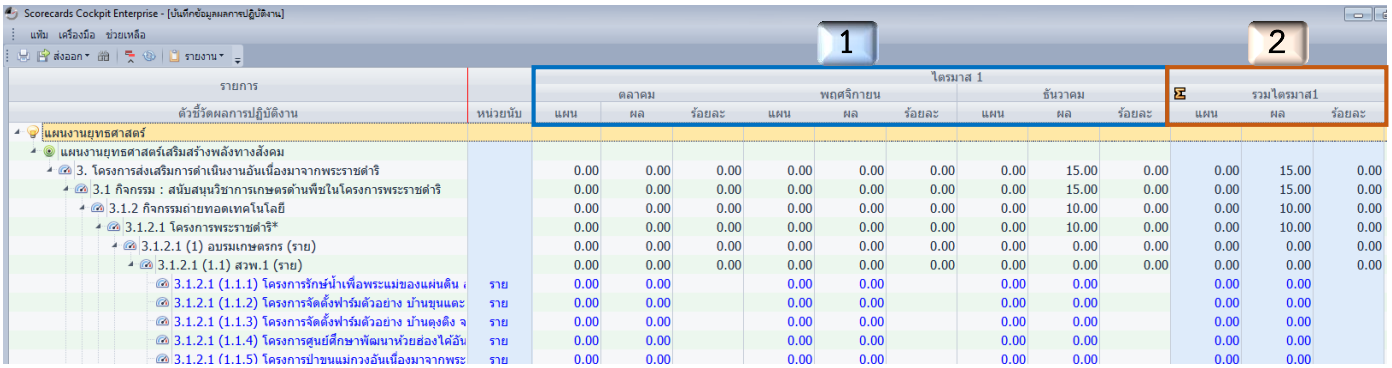

1 โปรแกรมจะแสดงแผน ผล ร้อยละ ของทุกเดือน (12 เดือน) โดย

- **แผนและผล** ได้มาจากข้อมูลที่ผู้บันทึกทำการบันทึกข้อมูลในระบบแต่ละเดือน
- **ร้อยละ** คำนวณมาจากผลเปรียบเทียบกับแผนที่ผู้บันทึกทำการบันทึกในระบบแต่ละเดือน

2 โปรแกรมจะแสดงแผน ผล ร้อยละ ของแต่ละไตรมาส (4 ไตรมาส) โดย

- **แผนและผล** เป็นผลรวมจากข้อมูลแผนและผลที่ผู้บันทึกทำการบันทึกในระบบรวม 3 เดือน ได้แก่ ต.ค. – ธ.ค. / ม.ค. – มี.ค. / เม.ย. – มิ.ย. และ ก.ค. – ก.ย. รวมทั้งสิ้น 12 เดือน เป็น 4 ไตรมาส
- **ร้อยละ** คำนวณมาจากผลรวมของผลเทียบกับแผนของไตรมาสนั้น ๆ

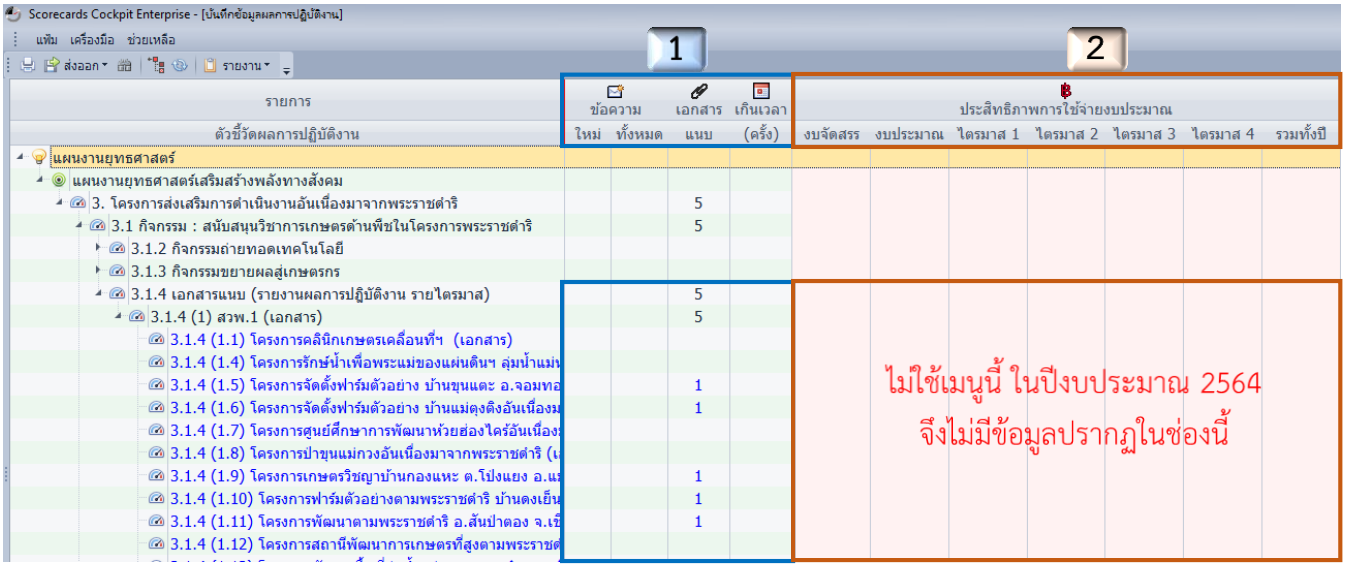

1 **ข้อความ** แสดงจำนวนข้อความที่ผู้บันทึกทำการบันทึก เพื่อระบุปัญหาอุปสรรคในการปฏิบัติงาน ที่ส่งผลให้การปฏิบัติงานไม่เป็นไปตามแผน หรือรายละเอียดผลการปฏิบัติงานหรือความก้าวหน้าเพิ่มเติม

เอกสารแนบ แสดงจำนวนไฟล์ข้อมูลที่ผู้บันทึกแนบผ่านตัวชี้วัดนั้น ๆ

เกินเวลา แสดงจำนวนการบันทึกเกินวันและเวลาที่ กผง. กำหนดไว้ในแต่ละเดือน

2 **ประสิทธิภาพการใช้จ่ายงบประมาณ** เมนูนี้สำหรับแสดงผลการบันทึกแผน/ผลการใช้จ่ายงบประมาณผ่านกล่องเงิน แต่ในปีงบประมาณ 2564 ไม่ได้ให้ผู้บันทึกรายงานแผน/ผลผ่านกล่องเงิน ดังนั้นจึงไม่มีข้อมูลปรากฏอยู่ในช่องนี้

Scorecards Cockpit Enterprise - [บันทึกข้อมูลผลการปฏิบัติงาน]

แฟ้ม เครื่องมือ ช่วยเหลือ

ส่งออก รายงาน

รายการ		ผลการดำเนินงานสรุปทั้งปี				1	2
ตัวชี้วัดผลการปฏิบัติงาน	หน่วยนับ	แผนจัดสรร	แผนรวม	ผลรวม	ร้อยละ	ระดับคุณภาพ	
แผนงานพื้นฐาน							
การสร้างความสามารถในการแข่งขัน							
2. ผลผลิต : ยกระดับคุณภาพมาตรฐานสินค้าเกษตร		31,929.00	32,416.00	115,738.15	357.04	5.00	ดีมาก
2.3 เอกสารแนบ		0.00	0.00	0.00	0.00	0.00	ต่ำกว่าเกณฑ์
2.3.2 รานงานผลการปฏิบัติงานของสารวัตรเกษตร (ราย 6 เ		0.00	0.00	0.00	0.00	0.00	ต่ำกว่าเกณฑ์
2.3.2(1) รานงานผลการปฏิบัติงานของสารวัตรเกษตร (6	แนบไฟล์		0.00	0.00	0.00	0.00	ต่ำกว่าเกณฑ์
2.3.2(2) รานงานผลการปฏิบัติงานของสารวัตรเกษตร (6	แนบไฟล์		0.00	0.00	0.00	0.00	ต่ำกว่าเกณฑ์
2.3.4 รายงานการพัฒนาห้องปฏิบัติการ (รายปี)	แนบไฟล์		0.00	0.00	0.00	0.00	ต่ำกว่าเกณฑ์
2.1 กิจกรรม : การตรวจสอบปัจจัยการผลิต/คัดรูพืช ออกใบรับร		7,228.00	7,715.00	6,507.00	84.34	4.60	ดีมาก
3.2.1 ตัวอย่างปัจจัยการผลิต/สินค้าพืช/ผลิตภัณฑ์ผลผลิตพ		965.00	965.00	499.00	51.71	3.07	ปานกลาง
3.2.1(1) ตัวอย่างปัจจัยการผลิต/สินค้าพืช/ผลิตภัณฑ์ผ		965.00	965.00	499.00	51.71	3.07	ปานกลาง
3.-3.2.1(1.17) น้ำ (ตัวอย่าง)	ตัวอย่าง	5.00	5.00	0.00	0.00	0.00	ต่ำกว่าเกณฑ์
3.-3.2.1(1.33) คลีนิคพืช (ตัวอย่าง)	ตัวอย่าง	145.00	145.00	22.00	15.17	1.34	ไม่ผ่าน
3.-3.2.1(1.16) พืช (ตัวอย่าง)	ตัวอย่าง	45.00	45.00	11.00	24.44	1.96	ปรับปรุงแก้ไข
3.-3.2.1(1.27) วัตถุอันตราย (ตัวอย่าง)	ตัวอย่าง	40.00	40.00	10.00	25.00	2.00	ปรับปรุงแก้ไข
3.-3.2.1(1.31) การวิเคราะห์จุลินทรีย์ปนเปื้อน (ตัวอ	ตัวอย่าง	80.00	80.00	30.00	37.50	2.50	ปานกลาง
3.-3.2.1(1.14) ปุ๋ยอินทรีย์ (ตัวอย่าง)	ตัวอย่าง	40.00	40.00	18.00	45.00	2.80	ปานกลาง
3.-3.2.1(1.10) ตรวจสอบสารพิษตกค้างในพืช ดินแ	ตัวอย่าง	120.00	120.00	68.00	56.67	3.27	ปานกลาง
3.-3.2.1(1.13) ปุ๋ยเคมี (ตัวอย่าง)	ตัวอย่าง	30.00	30.00	17.00	56.67	3.27	ปานกลาง
3.-3.2.1(1.12) ดิน (ตัวอย่าง)	ตัวอย่าง	380.00	380.00	266.00	70.00	3.80	ดี

1 **ระดับคุณภาพ** คือ คำนวณมาจากเกณฑ์การให้คะแนนโดย กผง. ได้กำหนดเกณฑ์แต่ละระดับ ดังนี้

เกณฑ์การให้คะแนน

ระดับที่ 1 = 10% ของค่าเป้าหมายทั้งปี

ระดับที่ 2 = 25% ของค่าเป้าหมายทั้งปี

ระดับที่ 3 = 50% ของค่าเป้าหมายทั้งปี

ระดับที่ 4 = 75% ของค่าเป้าหมายทั้งปี

ระดับที่ 5 = 100% ของค่าเป้าหมายทั้งปี

<u>โดย</u>

- ค่าวิกฤต เป็นผลการปฏิบัติงานอยู่ในช่วงเกณฑ์ระดับที่ 3
- ค่ายอมรับ เป็นผลการปฏิบัติงานอยู่ในช่วงเกณฑ์ระดับที่ 4

2

สีมิเตอร์	ช่วงระดับคุณภาพ	การอ่านค่าสีมิเตอร์
	N/A	ต่ำกว่าเกณฑ์ หรือ ไม่เกี่ยวข้อง หรือ อยู่ระหว่างเก็บข้อมูลเพื่อวัดผลสิ้นปีงบประมาณ
	1.00 – 1.49	ไม่ผ่าน
	1.50 – 2.49	ปรับปรุงแก้ไข
	2.50 – 3.49	ปานกลาง
	3.50 – 4.49	ดี
	4.50 – 5.00	ดีมาก

หมายเหตุ :

การกำหนดเกณฑ์การให้คะแนน กผง. จะกำหนดให้ทุกตัวชี้วัดของทุกหน่วยงานแบบอัตโนมัติ เพื่อให้มีเกณฑ์เดียวกันทุกหน่วยงาน และลดภาระของหน่วยงานในการเข้าไปกำหนดเกณฑ์เอง

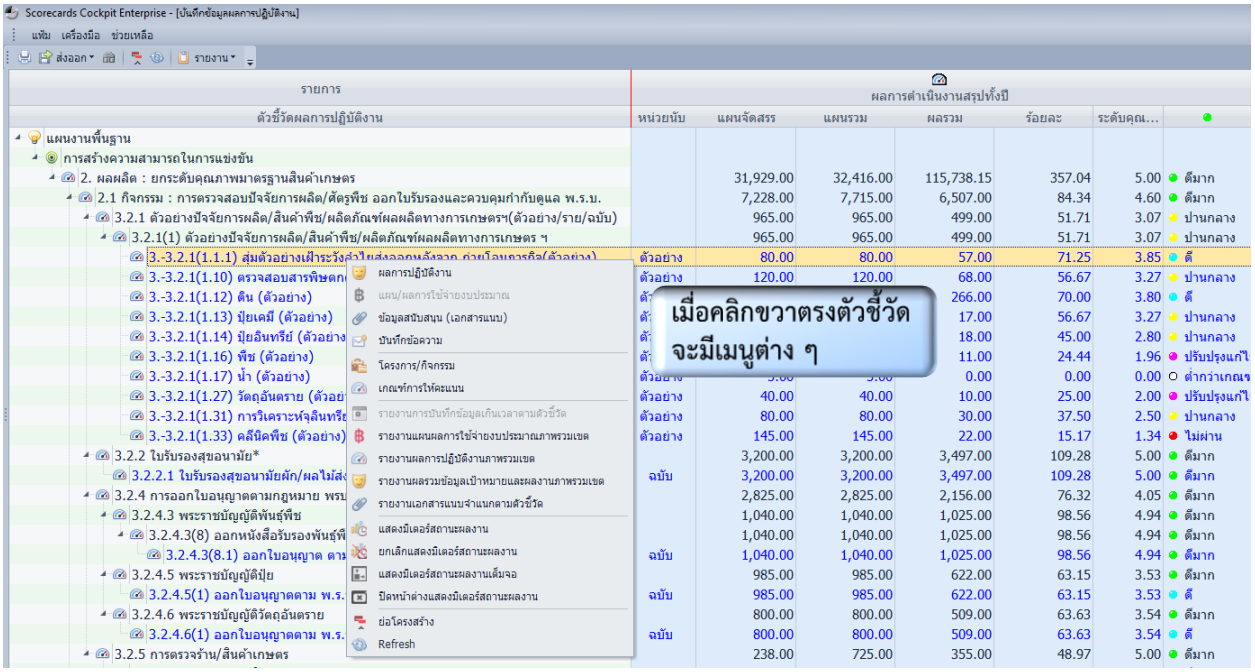

เมื่อคลิกขวาตรงตัวชี้วัดจะมีเมนูต่างๆ ดังนี้

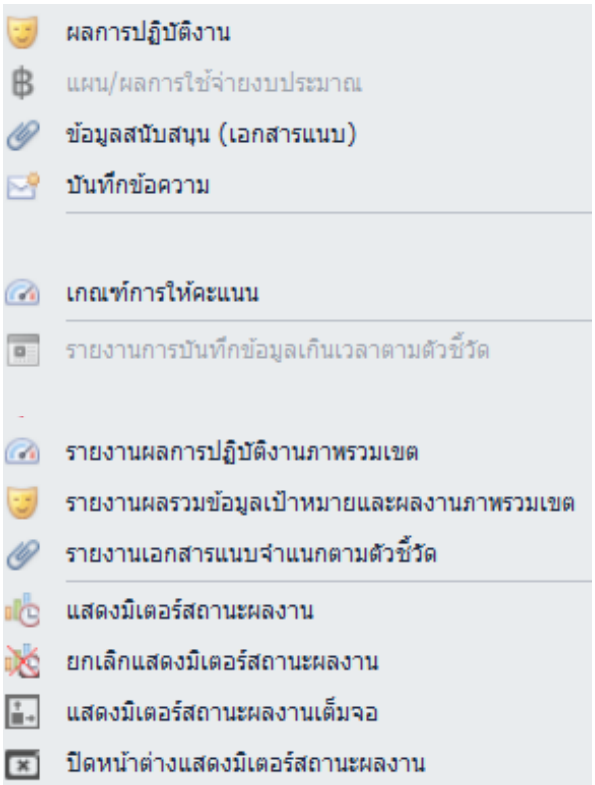

ผลการปฏิบัติงาน : เป็นเมนูสำหรับบันทึกแผน/ผลการปฏิบัติงาน

ข้อมูลสนับสนุน (เอกสารแนบ) : สามารถแนบข้อมูลสนับสนุนต่าง ๆ เช่น รายงานเชิงคุณภาพ (ตามแบบฟอร์ม) หลักฐานการโอนเงิน หนังสือขอปรับเป้าหมาย/พื้นที่ดำเนินงาน เป็นต้น

บันทึกข้อความ : สามารถบันทึกข้อความเพื่อใส่หมายเหตุ/ปัญหา/อุปสรรค ของการดำเนินงานที่ไม่เป็นไปตามแผน

เกณฑ์การให้คะแนน : เมื่อตั้งค่าเกณฑ์แต่ละตัวชี้วัด หน่วยงานจะสามารถอ่านผลจากมิเตอร์ของโปรแกรมได้

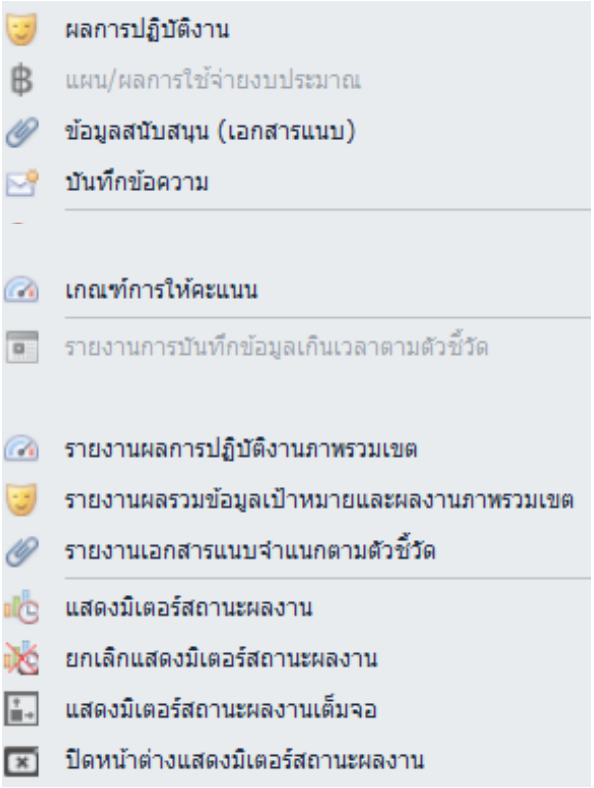

รายงานผลการปฏิบัติงานภาพรวมเขต : เป็นเมนูสำหรับผู้รับรอง เพื่อดูค่าเกณฑ์ แผนจัดสรร การบันทึกแผน/ผลการปฏิบัติงานและการใช้จ่ายงบประมาณรายปี/รายไตรมาส/รายเดือน วัน/เวลาในการบันทึกข้อมูล ของทุกหน่วยงานที่มีแผนปฏิบัติตัวชี้วัดนั้น ๆ

รายงานผลรวมข้อมูลเป้าหมายและผลงานภาพรวมเขต : เป็นเมนูสำหรับผู้รับรอง เพื่อดูแผนจัดสรร แผน/ผลกาปฏิบัติงานและการใช้จ่ายงบประมาณรายปี/รายไตรมาส/รายเดือน ร้อยละเมื่อเทียบผลรวมกับแผนจัดสรร และร้อยละผลรายไตรมาสเทียบกับแผนรายไตรมาส และร้อยละผลรายเดือนเทียบกับแผนรายเดือน

รายงานเอกสารแนบจำแนกตามตัวชี้วัด : เป็นเมนูสำหรับผู้รับรอง เพื่อดูข้อมูลสนับสนุนต่าง ๆ เช่น แบบฟอร์มรายงานที่ทุกหน่วยงานที่มีแผนปฏิบัติในตัวชี้วัดนั้น ๆ แนบเข้ามา และสามารถกรองช่วงเวลาที่ต้องการดึงข้อมูลได้

แสดงมิเตอร์สถานะผลงาน : จะแสดงมิเตอร์ผลงานของตัวชี้วัดนั้น ๆ เมื่อเข้าในนามผู้บันทึกจะเห็นค่ามิเตอร์จากผลปฏิบัติงานเทียบกับแผนจัดสรรของตนเอง เมื่อเข้าในนามผู้รับรองจะเห็นค่ามิเตอร์ในภาพรวมจากผลปฏิบัติงานของทุกหน่วยงานเทียบกับแผนจัดสรรของทุกหน่วยงาน

ยกเลิกแสดงมิเตอร์สถานะผลงาน : กดเมื่อต้องการปิดการแสดงมิเตอร์สถานะผลงาน

9.1.2 การบันทึกแผน/ผลการปฏิบัติงานและการใช้จ่ายงบประมาณ

1. เลือกแฟ้มโครงการที่ต้องการบันทึกข้อมูล แล้วเลือก “ตัวชี้วัด” ที่ต้องการ โดยรายงานข้อมูลตามหน่วยนับที่ระบุ

2. ใส่แผนการปฏิบัติงานหรือแผนการใช้จ่ายงบประมาณ ในช่อง “แผน” และใส่ผลการปฏิบัติงานหรือผลการใช้จ่ายงบประมาณ ในช่อง “ผล” ในช่องแต่ละเดือน โดยบันทึกผลเป็นรายเดือน โปรแกรมจะคำนวณผลรวมเป็นรายไตรมาส และรายปีให้อัตโนมัติ

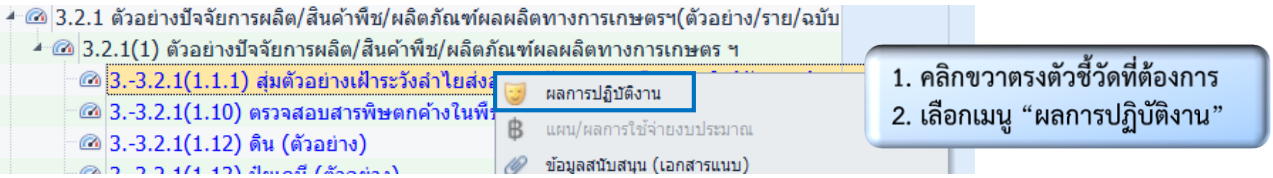

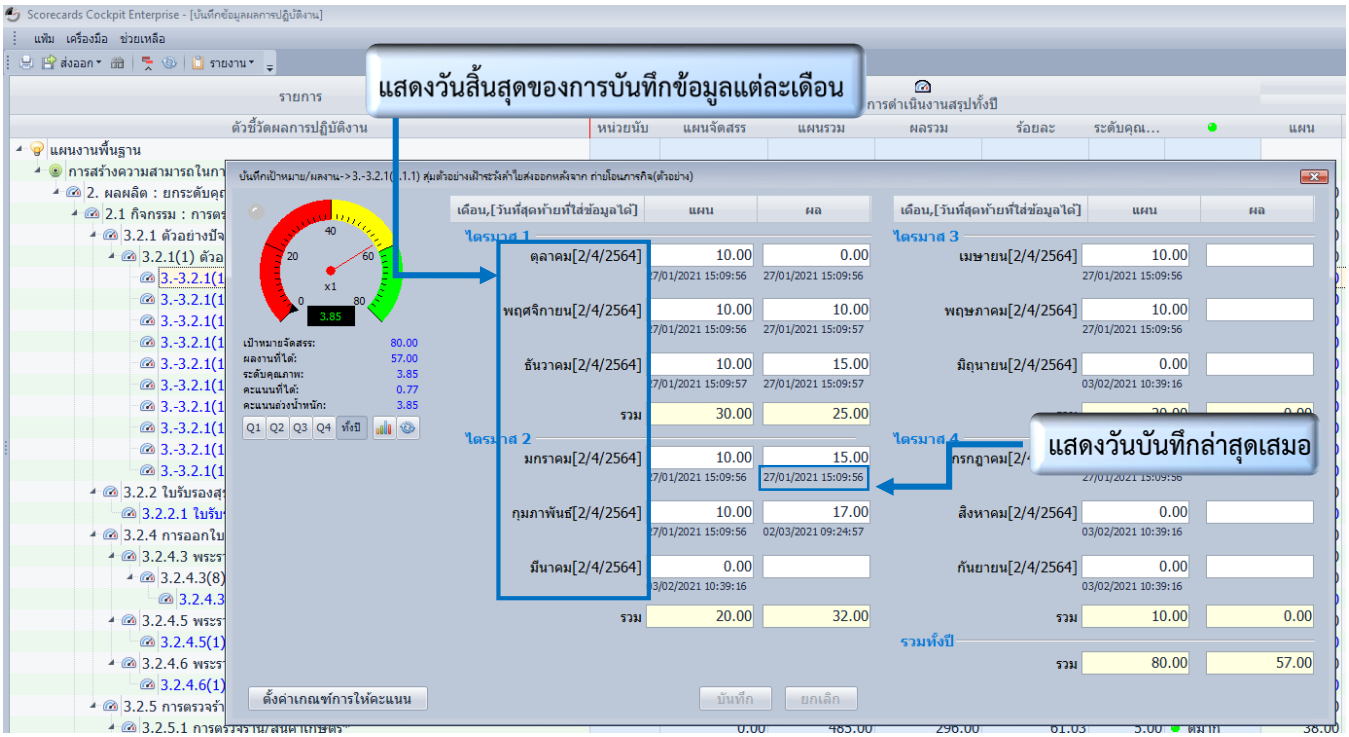

3. บันทึกแผนการปฏิบัติงานและการใช้จ่ายงบประมาณที่ได้รับจัดสรร ในช่อง “แผน” ให้ครบ 12 เดือน ให้แล้วเสร็จ ภายในวันที่ 2 เมษายน 2564

4. บันทึกผลการปฏิบัติงานแลการใช้จ่ายงบประมาณ ในช่อง “ผล” ของละเดือนให้แล้วเสร็จภายในวันที่ 2 ของดือนถัดไป ดังนี้

4.1 ผลการปฏิบัติงาน ตัดยอดการรายงานทุกวันที่ 25 ของเดือน บันทึกให้แล้วเสร็จภายในวันที่ 2 ของเดือนถัดไป โดยการรายงานครั้งแรก เป็นการรายงานผลการดำเนินงานตั้งแต่ 1 ตุลาคม 2563 – 25 มีนาคม 2564 ภายในวันที่ 2 เมษายน 2564

<u>ยกเว้น</u>

- กิจกรรม : ตรวจแปลง GAP/ตรวจโรงงาน GMP และ กิจกรรม : ตรวจแปลงอินทรีย์ ตัดยอดหลังจากเข้าคณะกรรมการรับรอง (CC) ของแต่ละเดือน แล้วบันทึกผลการปฏิบัติงานภายในวันที่ 5 ของเดือนถัดไป โดยการรายงานครั้งแรก เป็นการรายงานผลการดำเนินงานตั้งแต่ ตุลาคม 2563 – มีนาคม 2564 ภายในวันที่ 5 เมษายน 2564

- การออกใบอนุญาตตามพระราชบัญญัติควบคุมยาง ตัดยอดทุกสิ้นเดือน แล้วบันทึกผลการปฏิบัติงานภายในวันที่ 10 ของเดือนถัดไป โดยการรายงานครั้งแรก เป็นการรายงานผลการดำเนินงานตั้งแต่ 1 ตุลาคม 2563 – 31 มีนาคม 2564 ภายในวันที่ 10 เมษายน 2564

4.2 ผลการใช้จ่ายงบประมาณ ตัดยอดการรายงาน ดังนี้

- หน่วยงานส่วนกลาง : ตัดยอดจากที่หน่วยงานนำใบสำคัญมาส่งที่กลุ่มเงินนอกงบประมาณ กคง. ในวันสุดท้ายของเดือน

- หน่วยงานส่วนภูมิภาค : ตัดยอดจากการวางเบิกในระบบ GF ในวันสุดท้ายของเดือน

5. บันทึกข้อมูลเรียบร้อยแล้วให้กด “บันทึก” ทันที

3. การรายงานแผน/ผลงาน กิจกรรม : อนุรักษ์ความหลากหลายทางชีวภาพ ภายใต้ผลผลิต : บริหารจัดการองค์ความรู้และนวัตกรรมด้านการเกษตร ปีงบประมาณ 2564

เนื่องจากกิจกรรมการอนุรักษ์ความหลากหลายทางชีวภาพ เป็นการรักษาให้คงอยู่ ดังนั้น การกำหนดสูตรในโปรแกรมจะแตกต่างจากตัวชี้วัดในกิจกรรมอื่น ๆ โดย กผง. จะตั้งค่าในระบบให้สอดคล้องกับการปฏิบัติงานจริง ซึ่งมีแนวทางการบันทึกแผน/ผล ดังตัวอย่าง

- **ตัวอย่างที่ 1** การอนุรักษ์ไส้เดือนฝอยศัตรูแมลง จำนวน 6,000 สายพันธุ์ ต้องเปลี่ยนอาหาร (re-culture) ทุก 3 เดือน เพราะฉะนั้น การบันทึกแผน/ผลงานในระบบ ต้องบันทึกตามรอบการเปลี่ยนอาหาร ดังตัวอย่างการบันทึก ตัวอย่างที่ 1

ตัวอย่างที่ 1

ตัวชี้วัด : ไส้เดือนฝอยศัตรูแมลง (สายพันธุ์) เป้าหมาย 6,000 สายพันธุ์

เดือน,[วันที่สุดท้ายที่ใส่ข้อมูลได้]	แผน	ผล	เดือน,[วันที่สุดท้ายที่ใส่ข้อมูลได้]	แผน	ผล
ไตรมาส 1			ไตรมาส 3		
ตุลาคม [ไม่กำหนดเวลา]	0	0	เมษายน [ไม่กำหนดเวลา]	0	0
พฤศจิกายน [ไม่กำหนดเวลา]	0	0	พฤษภาคม [ไม่กำหนดเวลา]	0	0
ธันวาคม [ไม่กำหนดเวลา]	6,000	6,000	มิถุนายน [ไม่กำหนดเวลา]	6,000	6,000
รวม	6,000	6,000	รวม	6,000	6,000
ไตรมาส 2			ไตรมาส 4		
มกราคม [ไม่กำหนดเวลา]	0	0	กรกฎาคม [ไม่กำหนดเวลา]	0	0
กุมภาพันธ์ [ไม่กำหนดเวลา]	0	0	สิงหาคม [ไม่กำหนดเวลา]	0	0
มีนาคม [ไม่กำหนดเวลา]	6,000	6,000	กันยายน [ไม่กำหนดเวลา]	6,000	6,000
รวม	50	50	รวม	6,000	6,000
			รวมทั้งปี		
			รวม	6,000	6,000

บันทึก ยกเลิก

- **ตัวอย่างที่ 2** การอนุรักษ์พันธุ์พืชไว้ในแปลงรวบรวมพันธุ์ เช่น ทุเรียน จำนวน 50 สายพันธุ์ ต้องดูแลรักษาเป็นประจำทุกเดือน เพราะฉะนั้น การบันทึกแผน/ผลงานในระบบ ต้องบันทึกตามจำนวนที่อนุรักษ์ได้ทุกเดือน คือ 50 สายพันธุ์ ดังตัวอย่างการบันทึก ตัวอย่างที่ 2

ตัวอย่างที่ 2

ตัวชี้วัด : ทุเรียน(สายพันธุ์) เป้าหมาย 50 สายพันธุ์

เดือน,[วันที่สุดท้ายที่ใส่ข้อมูลได้]	แผน	ผล	เดือน,[วันที่สุดท้ายที่ใส่ข้อมูลได้]	แผน	ผล
ไตรมาส 1			ไตรมาส 3		
ตุลาคม [ไม่กำหนดเวลา]	50	50	เมษายน [ไม่กำหนดเวลา]	50	50
พฤศจิกายน [ไม่กำหนดเวลา]	50	50	พฤษภาคม [ไม่กำหนดเวลา]	50	50
ธันวาคม [ไม่กำหนดเวลา]	50	50	มิถุนายน [ไม่กำหนดเวลา]	50	50
รวม	50	50	รวม	50	50
ไตรมาส 2			ไตรมาส 4		
มกราคม [ไม่กำหนดเวลา]	50	50	กรกฎาคม [ไม่กำหนดเวลา]	50	50
กุมภาพันธ์ [ไม่กำหนดเวลา]	50	50	สิงหาคม [ไม่กำหนดเวลา]	50	50
มีนาคม [ไม่กำหนดเวลา]	50	50	กันยายน [ไม่กำหนดเวลา]	50	50
รวม	50	50	รวม	50	50
			รวมทั้งปี		
			รวม	50	50

บันทึก ยกเลิก

หมายเหตุ :

- หากมีผู้บันทึกหลายคนเข้าใช้งานโปรแกรมด้วยรหัสผู้ใช้เดียวกัน โปรแกรมจะแสดงผลข้อมูลวันและเวลาที่บันทึกข้อมูลล่าสุดเสมอ
- หากมีการแก้ไขข้อมูลเกินเวลาที่กำหนด โปรแกรมจะแสดงจำนวนครั้งที่บันทึกเกินเวลา
- เมื่อผู้บันทึกบันทึกข้อมูลแล้วโปรแกรมจะประมวลผลข้อมูลตัวชี้วัดให้อัตโนมัติ
- เมื่อบันทึกข้อมูล และใช้งานโปรแกรมเสร็จแล้ว ให้ปิดหน้าจอทันที เพื่อป้องกันหน้าจอค้างในขณะที่ยังไม่ได้กดบันทึก

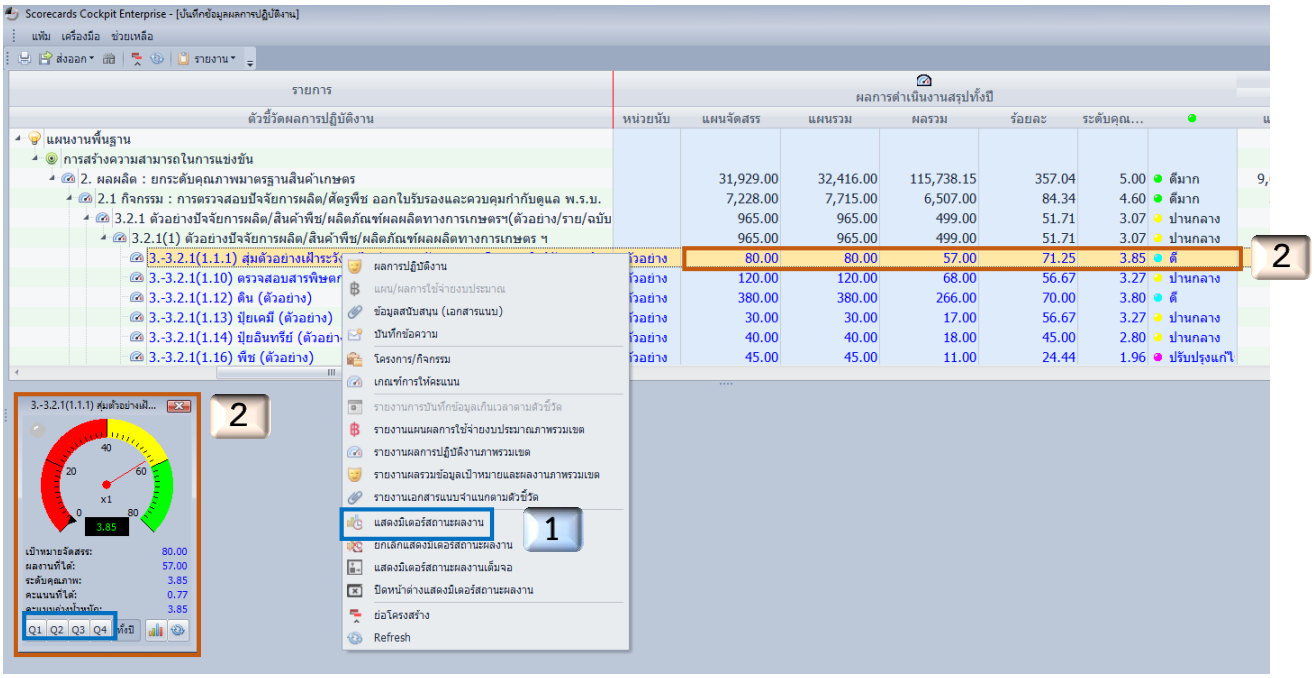

1 คลิกขวา เลือกเมนู **"แสดงมิเตอร์สถานะผลงาน"** ของตัวชี้วัดที่ต้องการ

2 โปรแกรมจะแสดงสถานะมิเตอร์ที่สอดคล้องกับผลการปฏิบัติงานตามระดับของเกณฑ์การให้คะแนน โดย กผง. ตั้งไว้ให้แล้ว ในทุกตัวชี้วัดของทุกหน่วยงานซึ่งโปรแกรมจะประมวลผลอัตโนมัติทุกวันในเวลา 03.00 น. และสามารถ

- เลือกดูผลมิเตอร์แต่ละไตรมาสได้ (Q1/Q2/Q3/Q4) โดยโปรแกรมจะแสดงสถานะมิเตอร์คำนวณจากการเทียบผล ณ ไตรมาสนั้นกับแผนจัดสรร ดังรูป เลือกไตรมาสที่ 1 ดำเนินการได้ 25 ตัวอย่าง อยู่ในช่วงเกณฑ์ระดับที่ 2 – 3 เมื่อเทียบกับแผนจัดสรร



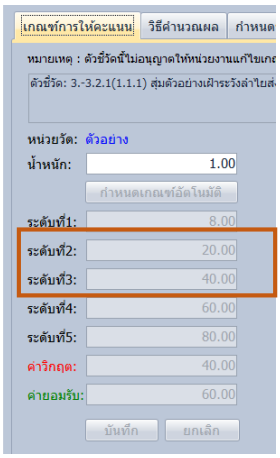

- เลือกดูผลมิเตอร์ในรูปแบบกราฟได้ โดยโปรแกรมจะแสดงแผน/ผลการปฏิบัติงานเป็นรายเดือน

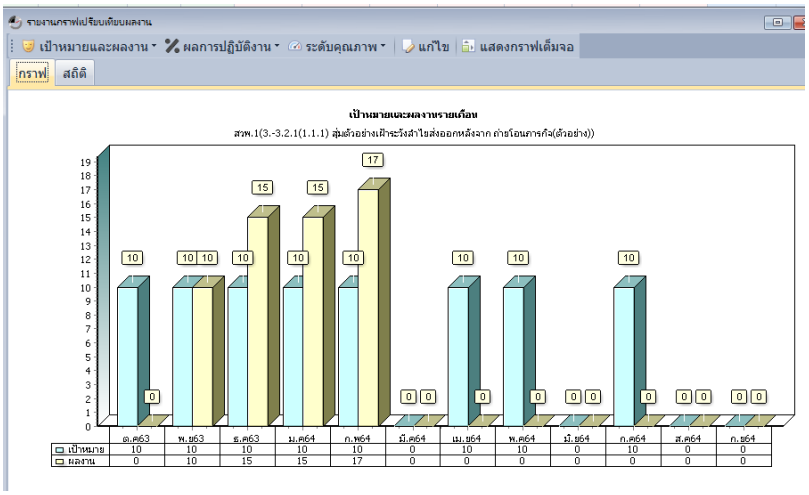

5. การแนบไฟล์ข้อมูลสนับสนุน

เป็นการเพิ่มรายละเอียดของข้อมูล หรือรูปภาพในแต่ละกิจกรรม หรือ บันทึกปัญหาอุปสรรคในการปฏิบัติงาน ที่ส่งผลให้การปฏิบัติงานไม่เป็นไปตามแผน รวมทั้งกรณีที่การใช้จ่ายงบประมาณไม่สอดคล้องกับการปฏิบัติงานในรูปแบบการแนบไฟล์ และ/หรือ การบันทึกเพิ่มเติม โดยเลือกผลผลิต/โครงการ ที่ต้องการแนบข้อมูลสนับสนุน แล้วเลือกตัวชี้วัด ภายใต้หัวข้อ หรือ ตัวชี้วัด ชื่อ “เอกสารแนบ”

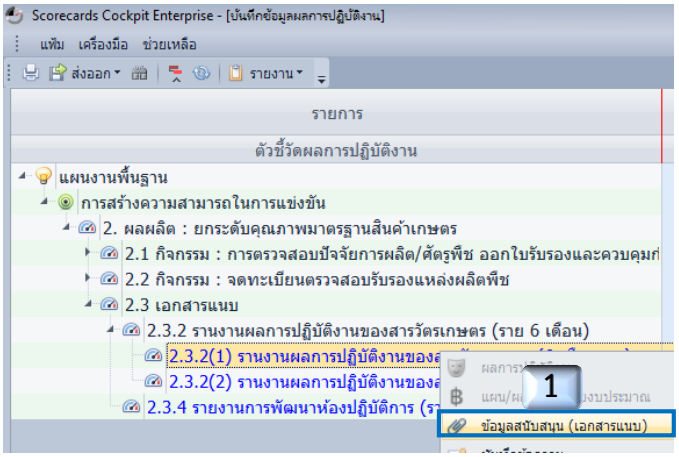

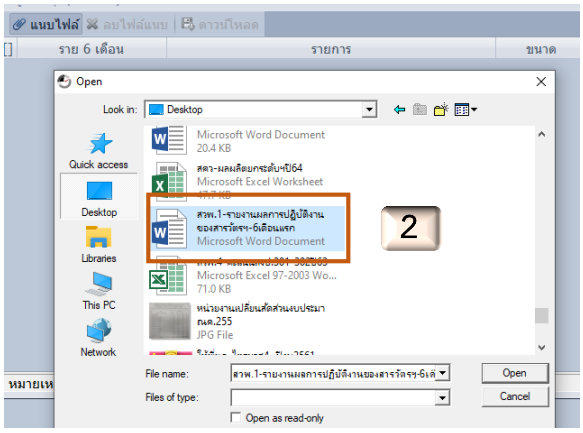

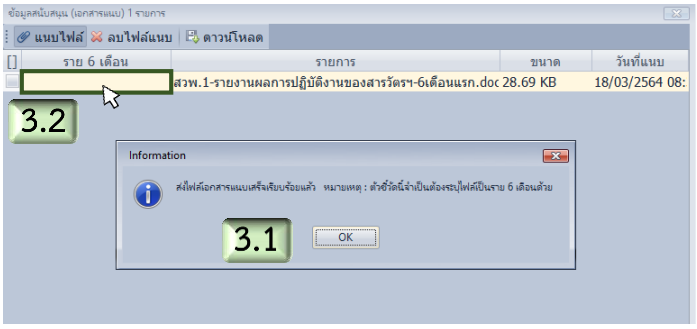

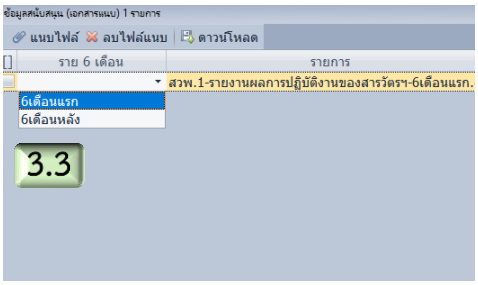

1 คลิกขวาตัวชี้วัดที่ต้องการแนบเอกสาร เลือก “ข้อมูลสนับสนุน (เอกสารแนบ)”

2 คลิกตรง “แนบไฟล์” แล้วเลือกไฟล์รายงานที่ต้องการ

3 3.1 เมื่อเลือกไฟล์รายงานที่ต้องการแล้ว โปรแกรมจะแจ้งให้ระบุ “รอบการส่งรายงาน” ว่าเป็นรายงานรอบใด ให้คลิก “OK”

3.2 แล้วนำเคอร์เซอร์ไปคลิกตรงช่องว่างภายในสี่เหลี่ยม จะปรากฏ “▼”

3.3 คลิกตรง “▼” จะปรากฏรอบการส่งรายงาน ให้เลือกรอบการส่งรายงานที่ต้องการ

6. การบันทึกข้อมูลในเมนูข้อความ

เป็นการเพิ่มรายละเอียดของข้อมูล เพื่อระบุปัญหาอุปสรรคในการปฏิบัติงาน ที่ส่งผลให้การปฏิบัติงานไม่เป็นไปตามแผน หรือรายละเอียดผลการปฏิบัติงานหรือความก้าวหน้าเพิ่มเติม

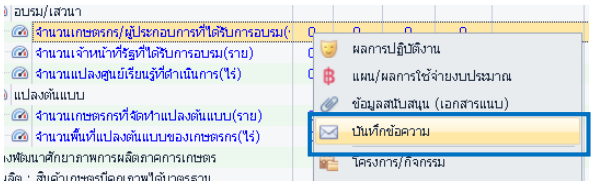

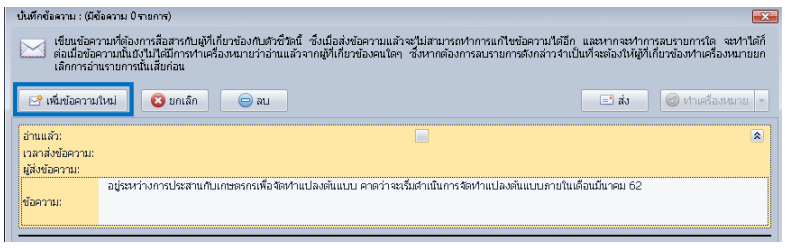

1. คลิกขวาตัวชี้วัดที่ต้องการเพิ่มข้อความเลือก “บันทึกข้อความ”

2. คลิกตรง “เพิ่มข้อความใหม่” แล้วพิมพ์ข้อความที่ต้องการแจ้งให้ กผง. หรือ ผู้รับรองของเขตทราบ

7. การส่งออกข้อมูล

การดูรายงานแผน/ผลการปฏิบัติงาน เมื่อบันทึกแผน/ผลการปฏิบัติงาน ในหน้าจอเริ่มต้นจะปรากฏข้อมูลที่บันทึกไว้เป็นรายเดือน ผลรวมรายไตรมาส และผลรวมสรุปทั้งปี และสามารถส่งออกในรูปแบบไฟล์ Excel โดยสามารถปรับแต่ง หรือเลือกข้อมูลเพื่อรายงานผลได้เลย

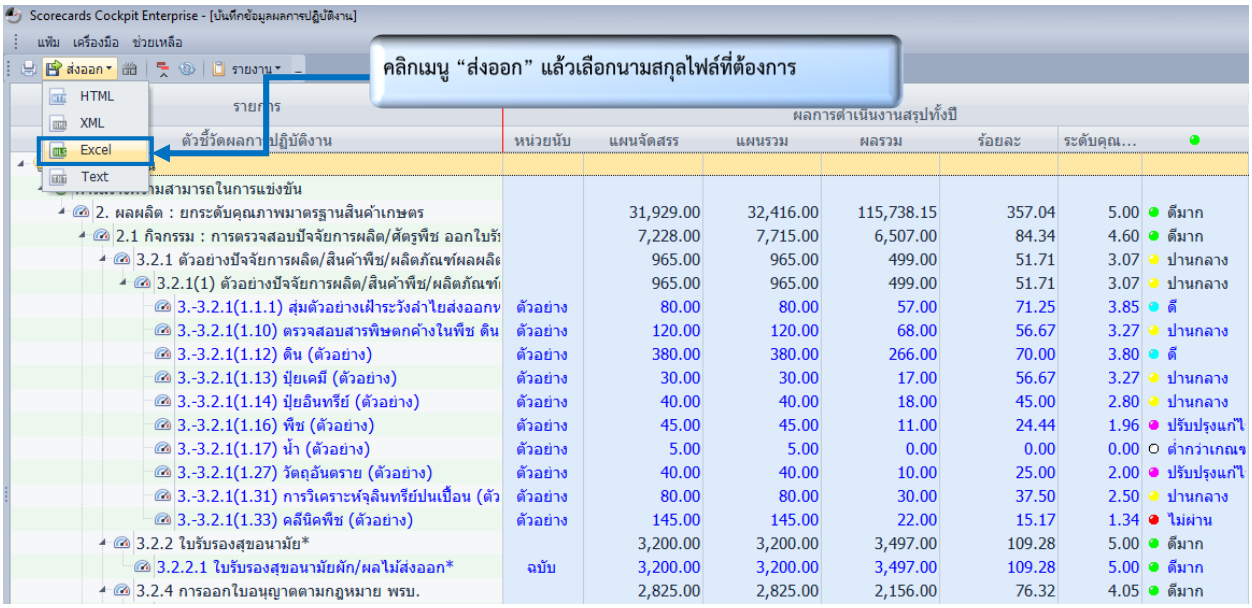

ตัวอย่างรายงานที่ส่งออกในรูปแบบไฟล์นามสกุล Excel

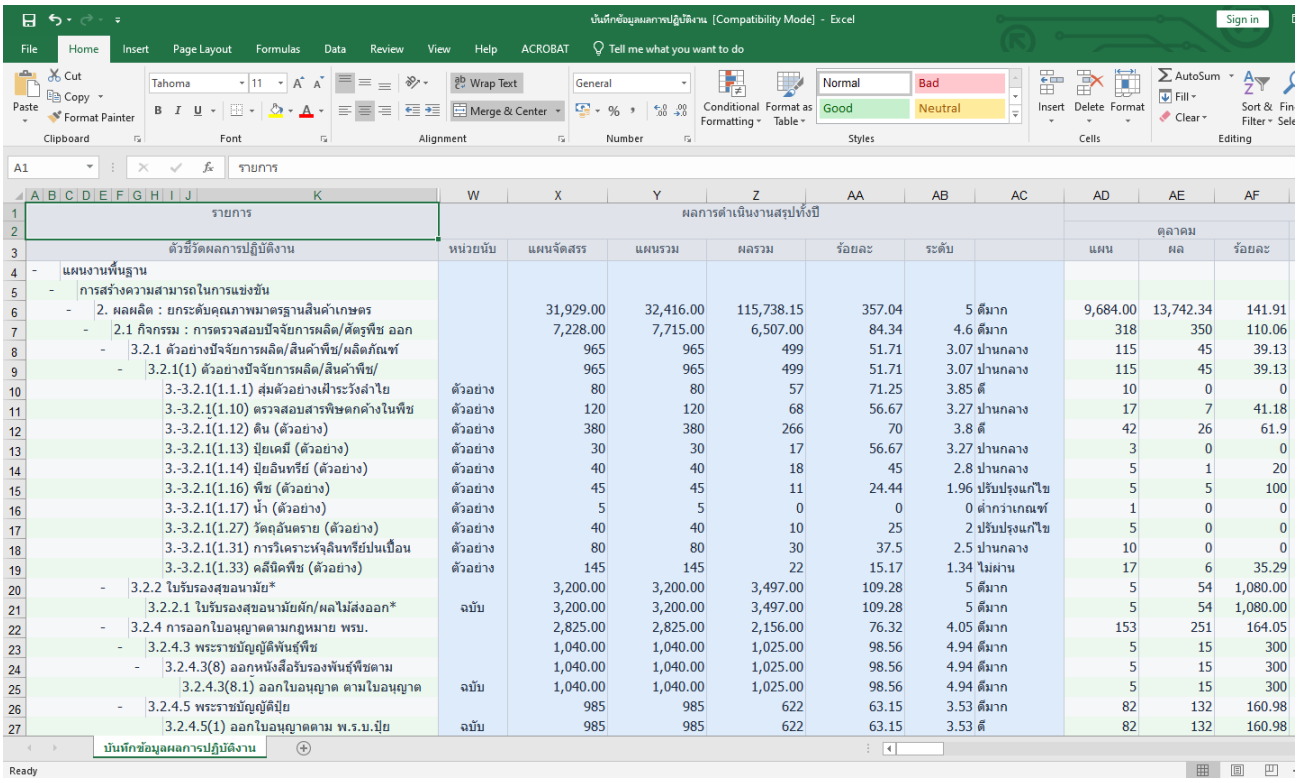

8. การเรียกดูรายงานอื่น ๆ ได้แก่

- จำนวนการบันทึกผลการปฏิบัติงาน

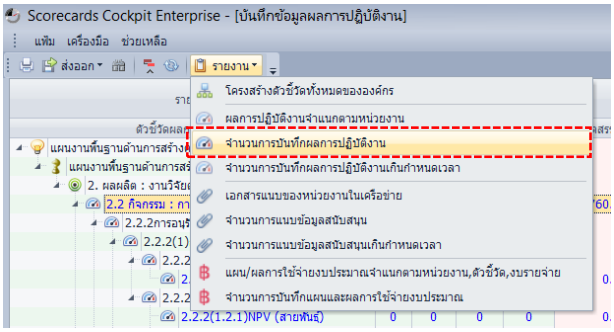

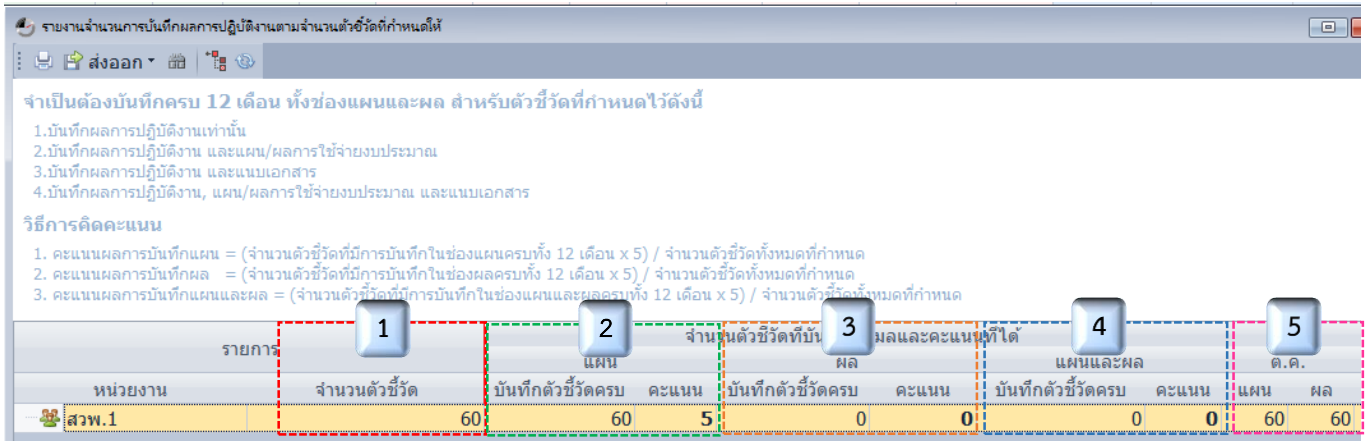

1 **จำนวนตัวชี้วัด** แสดงจำนวนตัวชี้วัดทั้งหมดที่หน่วยงานมีแผนการปฏิบัติงาน

2 **บันทึกตัวชี้วัดครบ (ในช่องแผน)** แสดงจำนวนตัวชี้วัดที่หน่วยงานบันทึกแผนการปฏิบัติงานได้ครบ 12 เดือน
คะแนน (ในช่องแผน) แสดงผลคะแนนของการบันทึกแผนการปฏิบัติงานได้ครบตามวิธีการคิดคะแนน

3 **บันทึกตัวชี้วัดครบ (ในช่องผล)** แสดงจำนวนตัวชี้วัดที่หน่วยงานบันทึกผลการปฏิบัติงานได้ครบ 12 เดือน
คะแนน (ในช่องผล) แสดงผลคะแนนของการบันทึกผลการปฏิบัติงานได้ครบตามวิธีการคิดคะแนน

4 **บันทึกตัวชี้วัดครบ (ในช่องแผนและผล)** แสดงจำนวนตัวชี้วัดที่หน่วยงานบันทึกผลการปฏิบัติงานได้ครบ 12 เดือน
คะแนน (ในช่องแผนและผล) แสดงผลคะแนนของการบันทึกแผน/ผลการปฏิบัติงานได้ครบตามวิธีการคิดคะแนน

5 **แผน (ในเดือนตุลาคม)** แสดงจำนวนตัวชี้วัดที่หน่วยงานบันทึกแผนการปฏิบัติงานได้ครบ 12 เดือน
ผล (ในเดือนตุลาคม) แสดงจำนวนตัวชี้วัดที่หน่วยงานบันทึกผลการปฏิบัติงานได้ครบ 12 เดือน

- จำนวนการแนบข้อมูลสนับสนุน

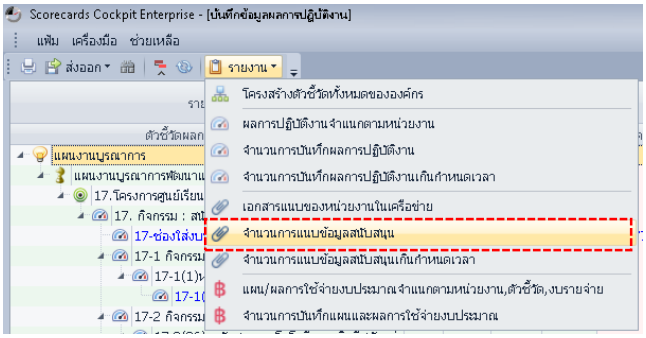

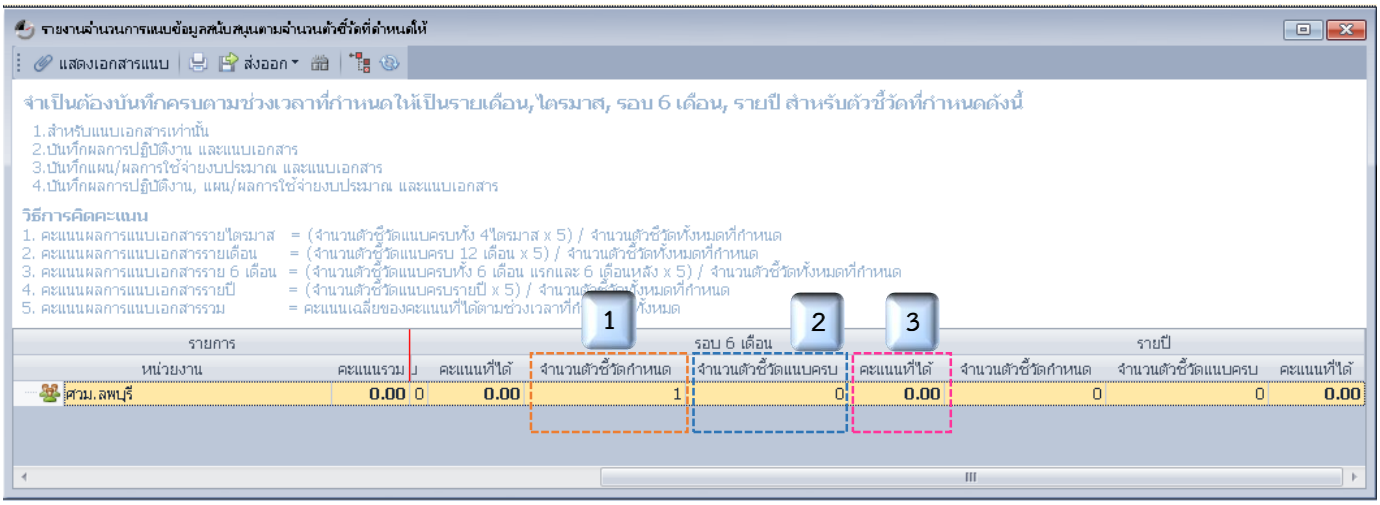

1 **จำนวนตัวชี้วัดที่กำหนด** แสดงจำนวนตัวชี้วัดทั้งหมดที่หน่วยงานรับผิดชอบแนบแบบรายงานภายใต้ผลผลิต/โครงการนั้น

2 **จำนวนตัวชี้วัดแนบครบ** แสดงจำนวนตัวชี้วัดทั้งหมดที่หน่วยงานแนบแบบรายงานได้ครบตามรอบเวลา

3 **คะแนนที่ได้** แสดงคะแนนที่ได้จากการแนบแบบรายงานครบตามรอบเวลาและเงื่อนไขของวิธีการคิดคะแนน

9.2 เข้าในนามผู้รับรอง ระดับกอง/สถาบัน/สำนัก

9.2.1 ส่วนประกอบของหน้าจอเริ่มต้น

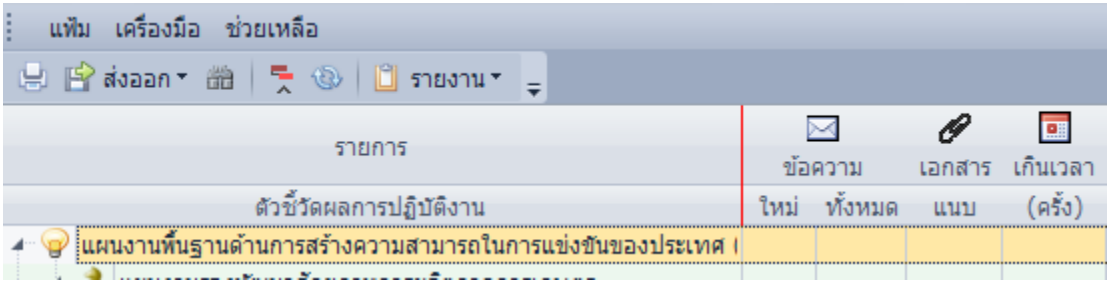

ส่งออก : สามารถส่งออกข้อมูลในหน้าจอเริ่มต้นและในหน้ารายงานต่าง ๆ เป็นไฟล์นามสกุลอื่นได้ เช่น Excel

ค้นหาข้อมูลที่ต้องการ : เป็นทางลัดในการค้นหากิจกรรม/ตัวชี้วัดที่ต้องการ

ย่อโครงสร้าง : ย่อ/ขยายโครงสร้างแผนงาน/ผลผลิต/โครงการ/กิจกรรม

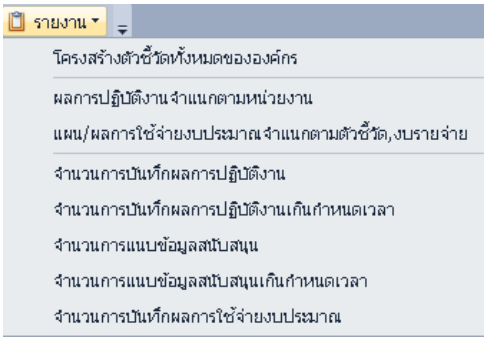

รายงาน : ผู้บันทึกสามารถเรียกดูรายงานของหน่วยงานตนเอง และผู้รับรองสามารถเรียกดูรายงานภาพรวมของหน่วยงานภายใต้สังกัดได้จากเมนูนี้

ข้อความ : แสดงจำนวนข้อความที่ผู้บันทึกทำการบันทึก เพื่อระบุปัญหาอุปสรรคในการปฏิบัติงาน ที่ส่งผลให้การปฏิบัติงานไม่เป็นไปตามแผน หรือรายละเอียดผลการปฏิบัติงานหรือความก้าวหน้าเพิ่มเติม

เอกสารแนบ : แสดงจำนวนไฟล์ข้อมูลที่ผู้บันทึกแนบผ่านตัวชี้วัดนั้น ๆ

Scorecards Cockpit Enterprise - [บันทึกข้อมูลผลการปฏิบัติงาน]

แฟ้ม เครื่องมือ ช่วยเหลือ

ส่งออก รายงาน

รายการ		ผลการดำเนินงานสรุปทั้งปี			
ตัวชี้วัดผลการปฏิบัติงาน	หน่วยนับ	แผนจัดสรร	แผนรวม	ผลรวม	ร้อยละ
แผนงานพื้นฐาน					
การสร้างความสามารถในการแข่งขัน					
2. ผลผลิต : ยกระดับคุณภาพมาตรฐานสินค้าเกษตร		55,320.00	68,519.26	163,776.05	239.02
2.1 กิจกรรม : การตรวจสอบปัจจัยการผลิต/ศัตรูพืช ออกใบรับรองและควบคุม		10,885.00	11,518.00	9,846.00	85.48
2.2 กิจกรรม : จดทะเบียนตรวจสอบรับรองแหล่งผลิตพืช		44,435.00	57,001.26	153,930.05	270.05
2.2.1 แหล่งผลิตที่ได้รับการตรวจสอบ เพื่อรองรับมาตรฐานตามระบบการจัด		42,600.00	55,409.26	153,740.05	277.46
2.2.1.1 ตรวจแปลง GAP พืช (แปลง)		42,600.00	39,300.00	16,165.00	41.13
2.2.1.1(1) ตรวจติดตาม GAP พืช	แปลง	8,000.00	7,000.00	642.00	8.03
2.2.1.1(2) ตรวจต่ออายุ GAP พืช	แปลง	20,000.00	18,500.00	8,268.00	41.34
2.2.1.1(3) ตรวจแปลงยังไม่ได้ Q GAP พืช	แปลง	14,600.00	13,800.00	7,255.00	49.69
2.2.1.2 ตรวจแปลง GAP พืช (ราย)		0.00	1,634.00	9,684.00	592.66
2.2.1.2(1) ตรวจติดตาม GAP พืช	ราย	0.00	300.00	477.00	159.00
2.2.1.2(2) ตรวจต่ออายุ GAP พืช	ราย	0.00	661.00	5,031.00	761.12
2.2.1.2(3) ตรวจแปลงยังไม่ได้ Q GAP พืช	ราย	0.00	673.00	4,176.00	620.51
2.2.1.3 ตรวจแปลง GAP พืช (ไร่)		0.00	3,813.63	52,325.64	1,372.07
2.2.1.4 แปลง GAP พืช ที่ผ่านการรับรอง (แปลง)	แปลง	0.00	5,214.00	14,034.00	269.16
2.2.1.5 แปลง GAP พืช ที่ผ่านการรับรอง (ราย)	ราย	0.00	1,634.00	9,598.00	587.39
2.2.1.6 แปลง GAP พืช ที่ผ่านการรับรอง (ไร่)	ไร่	0.00	3,813.63	51,933.41	1,361.78
2.2.2 สุ่มตัวอย่างและวิเคราะห์ สุ่มตัวอย่าง monitor / ต่ออายุ (GAP)		1,830.00	1,587.00	185.00	11.66
2.2.6 การพัฒนาห้องปฏิบัติการ		5.00	5.00	5.00	100.00
2.3 เอกสารแนบ		0.00	0.00	0.00	0.00
2.3.2 รานงานผลการปฏิบัติงานของสารวัตรเกษตร (ราย 6 เดือน)		0.00	0.00	0.00	0.00
2.3.4 รายงานการพัฒนาห้องปฏิบัติการ (รายปี)	แนบไฟล์	0.00	0.00	0.00	0.00

1 **ตัวอักษรสีน้ำเงิน** คือ ตัวชี้วัดทั้งหมดของทุกศูนย์ที่เป็นหน่วยงานภายใต้สังกัดของผู้รับรองที่มีแผนปฏิบัติและใช้ในการบันทึกแผน/ผลการปฏิบัติงานและการใช้จ่ายงบประมาณ และแนบไฟล์ข้อมูลสนับสนุน (แบบฟอร์มรายงาน)

2 **หน่วยนับ** คือ สำหรับระบุหน่วยนับที่สอดคล้องกับกิจกรรม/ตัวชี้วัดที่ต้องบันทึก หรือแนบไฟล์ข้อมูล

แผนจัดสรร คือ ผลรวมของค่าเป้าหมายและจำนวนงบประมาณที่กรมจัดสรรให้ทุกศูนย์ที่เป็นหน่วยงานภายใต้สังกัดของผู้รับรอง ซึ่งรับผิดชอบตัวชี้วัดนั้น ๆ

แผนรวม/ผลรวม คือ ผลรวมที่ได้จากการบันทึกแผน/ผลการปฏิบัติงานและการใช้จ่ายงบประมาณในแต่ละเดือนของผู้บันทึกจากทุกศูนย์ที่เป็นหน่วยงานภายใต้สังกัดของผู้รับรอง ซึ่งรับผิดชอบตัวชี้วัดนั้น ๆ

ร้อยละ (ภายใต้หัวข้อผลการดำเนินงานสรุปทั้งปี) คำนวณมาจากผลรวมการปฏิบัติงานหรือผลรวมการใช้จ่ายงบประมาณเทียบกับผลรวมแผนจัดสรร

3 **ตัวอักษรสีน้ำเงิน** คือ เป็นข้อมูลที่ กผง. หรือ ผู้บันทึกของแต่ละศูนย์ทำการบันทึก โดยโปรแกรมจะแสดงข้อมูลอัพเดทหลังจากประมวลผลภาพรวมระดับกรมเท่านั้น

ตัวอักษรสีดำ คือ ผลรวมของข้อมูลที่อยู่ภายใต้หัวข้อนั้น ๆ ซึ่งได้มาจากการกำหนดสูตรของ กผง.โดยโปรแกรมจะแสดงข้อมูลอัพเดทหลังจากประมวลผลภาพรวมระดับกรมเท่านั้น

หมายเหตุ : โปรแกรมจะทำการประมวลผลข้อมูลภาพรวมระดับกรม ทุกวัน เวลา 03.00 น.

Scorecards Cockpit Enterprise - [บันทึกข้อมูลผลการปฏิบัติงาน]

แฟ้ม เครื่องมือ ช่วยเหลือ

ส่งออก รายงาน

1 2

รายการ	ไตรมาส 1									Σ รวมไตรมาส1		
	ตลาคม			พฤศจิกายน			ธันวาคม					
ตัวชี้วัดผลการปฏิบัติงาน	แผน	ผล	ร้อยละ	แผน	ผล	ร้อยละ	แผน	ผล	ร้อยละ	แผน	ผล	ร้อยละ
แผนงานพื้นฐาน												
การสร้างความสามารถในการแข่งขัน												
2. ผลผลิต : ยกระดับคุณภาพมาตรฐานสินค้าเกษตร	20,719.50	24,758.34	119.49	5,731.08	74,479.87	1,299.58	3,429.72	27,200.56	793.08	29,880.30	126,438.77	423.15
2.1 กิจกรรม : การตรวจสอบปัจจัยการผลิต/ศัตรูพืช ออกใบ	1,123.00	777.00	69.19	874.00	1,475.00	168.76	2,786.00	2,582.00	92.68	4,783.00	4,834.00	101.07
2.2 กิจกรรม : จดทะเบียนตรวจสอบรับรองแหล่งผลิตพืช	19,596.50	23,981.34	122.38	4,857.08	73,004.87	1,503.06	643.72	24,618.56	3,824.42	25,097.30	121,604.77	484.53
2.2.1 แหล่งผลิตที่ได้รับการตรวจสอบ เพื่อรองรับมาตรฐ	19,550.50	23,976.34	122.64	4,670.08	72,980.87	1,562.73	621.72	24,579.56	3,953.48	24,842.30	121,536.77	489.23
2.2.1.1 ตรวจแปลง GAP พืช (แปลง)	14,106.00	5,077.00	35.99	4,450.00	5,368.00	120.63	250.00	2,357.00	942.80	18,806.00	12,802.00	68.07
2.2.1.1(1) ตรวจติดตาม GAP พืช	1,289.00	0.00	0.00	1,058.00	0.00	0.00	58.00	158.00	272.41	2,405.00	158.00	6.57
2.2.1.1(2) ตรวจต่ออายุ GAP พืช	7,480.00	1,510.00	20.19	2,625.00	4,478.00	170.59	125.00	823.00	658.40	10,230.00	6,811.00	66.58
2.2.1.1(3) ตรวจแปลงยังไม่ได้ Q GAP พืช	5,337.00	3,567.00	66.84	767.00	890.00	116.04	67.00	1,376.00	2,053.73	6,171.00	5,833.00	94.52
2.2.1.2 ตรวจแปลง GAP พืช (ราย)	246.00	2,895.00	1,176.83	30.00	3,246.00	10,820.00	45.00	1,433.00	3,184.44	321.00	7,574.00	2,359.50
2.2.1.2(1) ตรวจติดตาม GAP พืช	50.00	0.00	0.00	0.00	0.00		0.00	120.00		50.00	120.00	240.00
2.2.1.2(2) ตรวจต่ออายุ GAP พืช	0.00	966.00		0.00	2,667.00		4.00	489.00	12,225.00	4.00	4,122.00	103,050.00
2.2.1.2(3) ตรวจแปลงยังไม่ได้ Q GAP พืช	196.00	1,929.00	984.18	30.00	579.00	1,930.00	41.00	824.00	2,009.76	267.00	3,332.00	1,247.94
2.2.1.3 ตรวจแปลง GAP พืช (ไร่)	439.75	11,264.81	2,561.64	26.54	21,149.61	79,689.56	75.86	9,227.65	12,164.05	542.15	41,642.07	7,680.91
2.2.1.4 แปลง GAP พืช ที่ผ่านการรับรอง (แปลง)	3,773.00	911.00	24.15	107.00	8,360.00	7,813.08	130.00	1,869.00	1,437.69	4,010.00	11,140.00	277.81
2.2.1.5 แปลง GAP พืช ที่ผ่านการรับรอง (ราย)	396.00	770.00	194.44	30.00	5,486.00	18,286.67	45.00	1,268.00	2,817.78	471.00	7,524.00	1,597.45
2.2.1.6 แปลง GAP พืช ที่ผ่านการรับรอง (ไร่)	589.75	3,058.53	518.61	26.54	29,371.26	110,667.90	75.86	8,424.91	11,105.87	692.15	40,854.70	5,902.58
2.2.2 สุ่มตัวอย่างและวิเคราะห์ สุ่มตัวอย่าง monitor / ต	41.00	0.00	0.00	187.00	24.00	12.83	22.00	39.00	177.27	250.00	63.00	25.20
2.2.6 การพัฒนาห้องปฏิบัติการ	5.00	5.00	100.00	0.00	0.00	0.00	0.00	0.00	0.00	5.00	5.00	100.00
2.3 เอกสารแนบ	0.00	0.00	0.00	0.00	0.00	0.00	0.00	0.00	0.00	0.00	0.00	0.00
2.3.2 รานงานผลการปฏิบัติงานของสารวัตรเกษตร (ราย	0.00	0.00	0.00	0.00	0.00	0.00	0.00	0.00	0.00	0.00	0.00	0.00
2.3.4 รายงานการพัฒนาห้องปฏิบัติการ (รายปี)	0.00	0.00		0.00	0.00		0.00	0.00		0.00	0.00	

1 โปรแกรมจะแสดงแผน ผล ร้อยละ ของทุกเดือน (12 เดือน) โดย

- **แผนและผล** เป็นผลรวมของข้อมูลที่ผู้บันทึกของทุกศูนย์ที่เป็นหน่วยงานภายใต้สังกัดของผู้รับรอง มีแผนปฏิบัติทำการบันทึกข้อมูลในระบบแต่ละเดือน
- **ร้อยละ** คำนวณมาจากผลรวมเปรียบเทียบกับแผนรวมของเดือนนั้น ๆ

2 โปรแกรมจะแสดงแผน ผล ร้อยละ ของแต่ละไตรมาส (4 ไตรมาส) โดย

- **แผนและผล** เป็นผลรวมจากข้อมูลแผนและผลที่ผู้บันทึกของทุกศูนย์ที่เป็นหน่วยงานภายใต้สังกัดของผู้รับรองทำการบันทึกในระบบรวม 3 เดือน ได้แก่ ต.ค. – ธ.ค. / ม.ค. – มี.ค. / เม.ย. – มิ.ย. และ ก.ค. – ก.ย. รวมทั้งสิ้น 12 เดือน เป็น 4 ไตรมาส
- **ร้อยละ** คำนวณมาจากผลรวมของผลเทียบกับผลรวมของแผนของไตรมาสนั้น ๆ

Scorecards Cockpit Enterprise - [บันทึกข้อมูลผลการปฏิบัติงาน]

แฟ้ม เครื่องมือ ช่วยเหลือ

ส่งออก รายงาน

รายการ		ผลการดำเนินงานสรุปทั้งปี				1	2
ตัวชี้วัดผลการปฏิบัติงาน	หน่วยนับ	แผนจัดสรร	แผนรวม	ผลรวม	ร้อยละ	ระดับคุณภาพ	
แผนงานพื้นฐาน							
การสร้างความสามารถในการแข่งขัน							
2. ผลผลิต : ยกระดับคุณภาพมาตรฐานสินค้าเกษตร		55,320.00	68,519.26	163,776.05	239.02	5.00	ดีมาก
2.1 กิจกรรม : การตรวจสอบปัจจัยการผลิต/ศัตรูพืช ออก		10,885.00	11,518.00	9,846.00	85.48	4.62	ดีมาก
3.2.1 ตัวอย่างปัจจัยการผลิต/สินค้าพืช/ผลิตภัณฑ์ผล		965.00	965.00	499.00	51.71	3.07	ปานกลาง
3.2.1(1) ตัวอย่างปัจจัยการผลิต/สินค้าพืช/ผลิตภั		965.00	965.00	499.00	51.71	3.07	ปานกลาง
3.-3.2.1(1.1.1) สุ่มตัวอย่างเฝ้าระวังลำไยส่งอ	ตัวอย่าง	80.00	80.00	57.00	71.25	3.85	ดี
3.-3.2.1(1.10) ตรวจสอบสารพิษตกค้างในพืช	ตัวอย่าง	120.00	120.00	68.00	56.67	3.27	ปานกลาง
3.-3.2.1(1.12) ดิน (ตัวอย่าง)	ตัวอย่าง	380.00	380.00	266.00	70.00	3.80	ดี
3.-3.2.1(1.13) ปุ๋ยเคมี (ตัวอย่าง)	ตัวอย่าง	30.00	30.00	17.00	56.67	3.27	ปานกลาง
3.-3.2.1(1.14) ปุ๋ยอินทรีย์ (ตัวอย่าง)	ตัวอย่าง	40.00	40.00	18.00	45.00	2.80	ปานกลาง
3.-3.2.1(1.16) พืช (ตัวอย่าง)	ตัวอย่าง	45.00	45.00	11.00	24.44	1.96	ปรับปรุงแก้ไข
3.-3.2.1(1.17) น้ำ (ตัวอย่าง)	ตัวอย่าง	5.00	5.00	0.00	0.00	0.00	ต่ำกว่าเกณฑ์
3.-3.2.1(1.27) วัตถุอันตราย (ตัวอย่าง)	ตัวอย่าง	40.00	40.00	10.00	25.00	2.00	ปรับปรุงแก้ไข
3.-3.2.1(1.31) การวิเคราะห์จุลินทรีย์ปนเปื้อน	ตัวอย่าง	80.00	80.00	30.00	37.50	2.50	ปานกลาง
3.-3.2.1(1.33) คลีนิคพืช (ตัวอย่าง)	ตัวอย่าง	145.00	145.00	22.00	15.17	1.34	ไม่ผ่าน
3.2.2 ใบรับรองสุขอนามัย*		3,200.00	3,200.00	3,497.00	109.28	5.00	ดีมาก
3.2.2.1 ใบรับรองสุขอนามัยผัก/ผลไม้ส่งออก*	ฉบับ	3,200.00	3,200.00	3,497.00	109.28	5.00	ดีมาก
3.2.4 การออกใบอนุญาตตามกฎหมาย พรบ.		6,300.00	5,745.00	5,261.00	91.58	4.34	ดีมาก

1 **ระดับคุณภาพ** คือ คำนวณมาจากเกณฑ์การให้คะแนนโดย กผง. ได้กำหนดเกณฑ์แต่ละระดับ ดังนี้

เกณฑ์การให้คะแนน

ระดับที่ 1 = 10% ของค่าเป้าหมายทั้งปี

ระดับที่ 2 = 25% ของค่าเป้าหมายทั้งปี

ระดับที่ 3 = 50% ของค่าเป้าหมายทั้งปี

ระดับที่ 4 = 75% ของค่าเป้าหมายทั้งปี

ระดับที่ 5 = 100% ของค่าเป้าหมายทั้งปี

โดย

- ค่าวิกฤต เป็นผลการปฏิบัติงานอยู่ในช่วงเกณฑ์ระดับที่ 3
- ค่ายอมรับ เป็นผลการปฏิบัติงานอยู่ในช่วงเกณฑ์ระดับที่ 4

2

สีมิเตอร์	ช่วงระดับคุณภาพ	การอ่านค่าสีมิเตอร์
	N/A	ต่ำกว่าเกณฑ์ หรือ ไม่เกี่ยวข้อง หรือ อยู่ระหว่างเก็บข้อมูลเพื่อวัดผลสิ้นปีงบประมาณ
	1.00 – 1.49	ไม่ผ่าน
	1.50 – 2.49	ปรับปรุงแก้ไข
	2.50 – 3.49	ปานกลาง
	3.50 – 4.49	ดี
	4.50 – 5.00	ดีมาก

หมายเหตุ :

การกำหนดเกณฑ์การให้คะแนน กผง. จะกำหนดให้ทุกตัวชี้วัดของทุกหน่วยงานแบบอัตโนมัติ เพื่อให้มีเกณฑ์เดียวกันทุกหน่วยงาน และลดภาระของหน่วยงานในการเข้าไปกำหนดเกณฑ์เอง

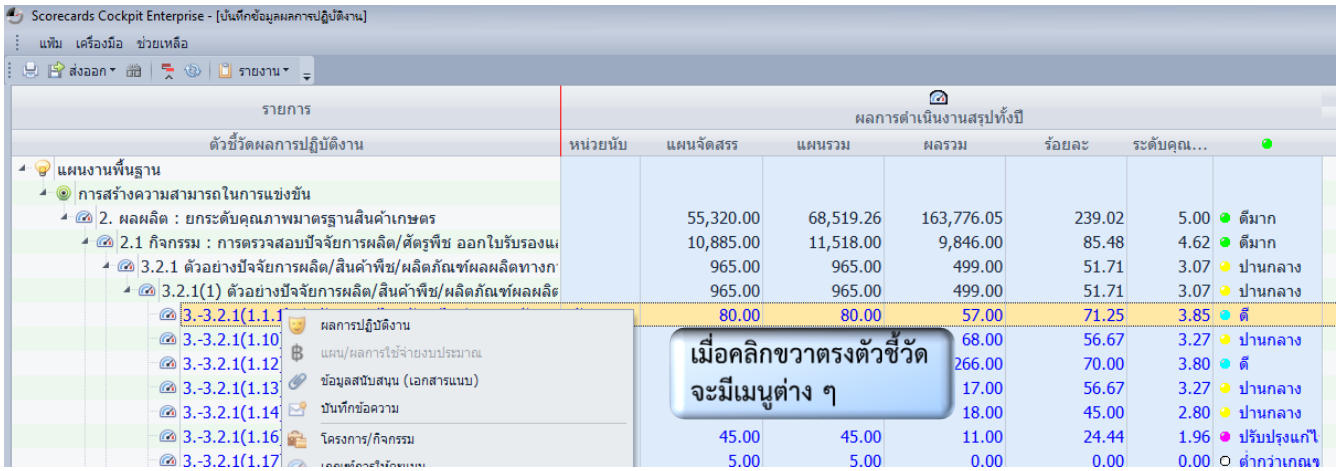

เมื่อคลิกขวาตรงตัวชี้วัดจะมีเมนูต่าง ๆ โดยมีเมนูที่เกี่ยวข้องในการดูข้อมูลของผู้รับรอง ดังนี้

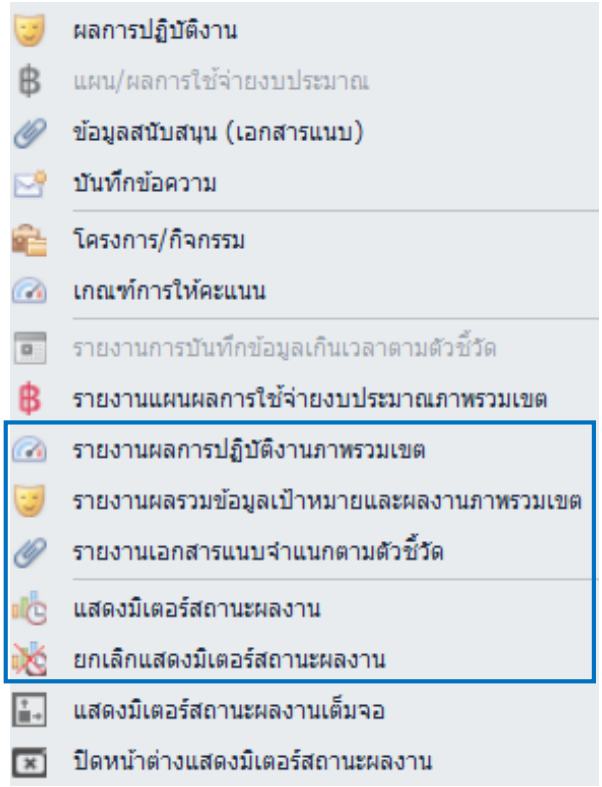

รายงานผลการปฏิบัติงานภาพรวมเขต : เป็นเมนูสำหรับผู้รับรอง เพื่อดูค่าเกณฑ์ แผนจัดสรร การบันทึกแผน/ผลการปฏิบัติงานและการใช้จ่ายงบประมาณรายปี/รายไตรมาส/รายเดือน วัน/เวลาในการบันทึกข้อมูล ของทุกหน่วยงานที่มีแผนปฏิบัติตัวชี้วัดนั้น ๆ

รายงานผลรวมข้อมูลเป้าหมายและผลงานภาพรวมเขต : เป็นเมนูสำหรับผู้รับรอง เพื่อดูแผนจัดสรร แผน/ผลกาปฏิบัติงานหรือการใช้จ่ายงบประมาณรายปี/รายไตรมาส/รายเดือน ร้อยละเมื่อเทียบผลรวมกับแผนจัดสรร และร้อยละผลรายไตรมาสเทียบกับแผนรายไตรมาส และร้อยละผลรายเดือนเทียบกับแผนรายเดือน

รายงานเอกสารแนบจำแนกตามตัวชี้วัด : เป็นเมนูสำหรับผู้รับรอง เพื่อดูข้อมูลสนับสนุนต่าง ๆ เช่น แบบฟอร์มรายงานที่ทุกหน่วยงานที่มีแผนปฏิบัติในตัวชี้วัดนั้น ๆ แนบเข้ามา และสามารถกรองช่วงเวลาที่ต้องการดึงข้อมูลได้

แสดงมิเตอร์สถานะผลงาน : จะแสดงมิเตอร์ผลงานของตัวชี้วัดนั้น ๆ เมื่อเข้าในนามผู้บันทึกจะเห็นค่ามิเตอร์จากผลปฏิบัติงานเทียบกับแผนจัดสรรของตนเอง เมื่อเข้าในนามผู้รับรองจะเห็นค่ามิเตอร์ในภาพรวมจากผลปฏิบัติงานของทุกหน่วยงานเทียบกับแผนจัดสรรของทุกหน่วยงาน

ยกเลิกแสดงมิเตอร์สถานะผลงาน : กดเมื่อต้องการปิดการแสดงมิเตอร์สถานะผลงาน

9.2.2 การเรียกดูรายงาน

1. รายงานผลการปฏิบัติงานภาพรวมเขต เพื่อดูค่าเกณฑ์ แผนจัดสรร การบันทึกแผน/ผลการปฏิบัติงานและการใช้จ่ายงบประมาณรายปี/รายไตรมาส/รายเดือน วัน/เวลาในการบันทึกข้อมูลของทุกหน่วยงานที่มีแผนปฏิบัติตัวชี้วัดนั้น ๆ

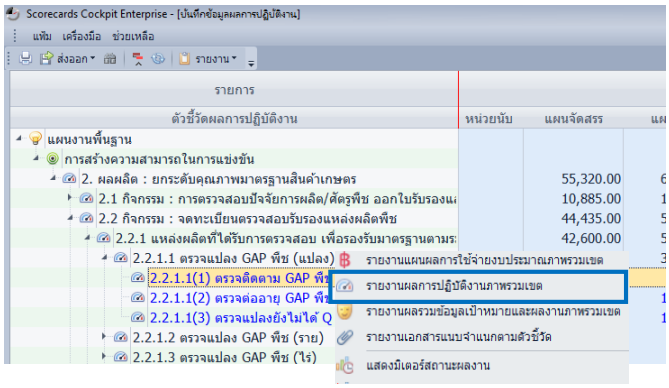

1. คลิกขวาตัวชี้วัดที่ต้องการ
2. เลือก "รายงานผลการปฏิบัติงานภาพรวมเขต"

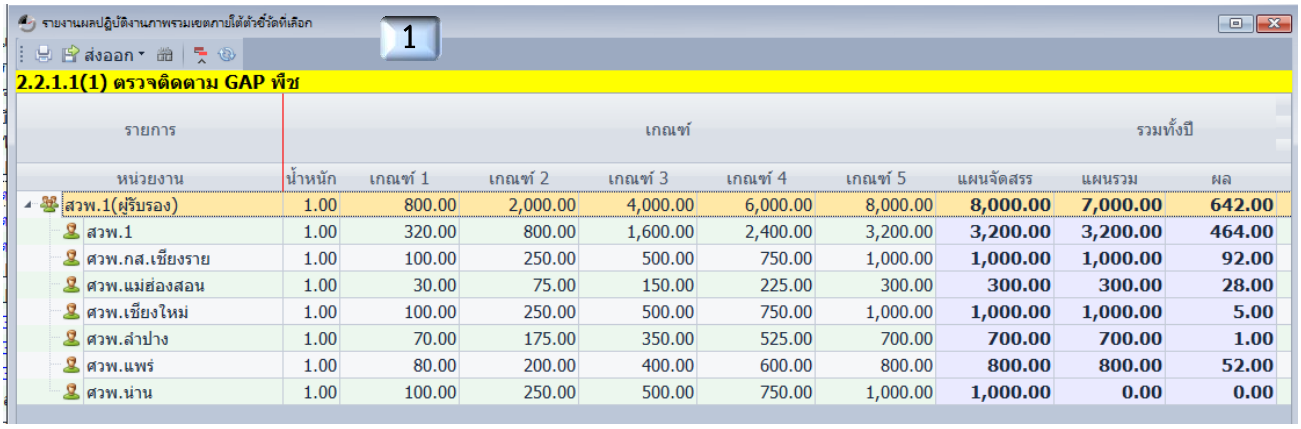

รายการ		เกณฑ์					รวมทั้งปี		
หน่วยงาน	น้ำหนัก	เกณฑ์ 1	เกณฑ์ 2	เกณฑ์ 3	เกณฑ์ 4	เกณฑ์ 5	แผนจัดสรร	แผนรวม	ผล
สวพ.1(ผู้รับรอง)	1.00	800.00	2,000.00	4,000.00	6,000.00	8,000.00	**8,000.00**	**7,000.00**	**642.00**
สวพ.1	1.00	320.00	800.00	1,600.00	2,400.00	3,200.00	**3,200.00**	**3,200.00**	**464.00**
ศวพ.กส.เชียงราย	1.00	100.00	250.00	500.00	750.00	1,000.00	**1,000.00**	**1,000.00**	**92.00**
ศวพ.แม่ฮ่องสอน	1.00	30.00	75.00	150.00	225.00	300.00	**300.00**	**300.00**	**28.00**
ศวพ.เชียงใหม่	1.00	100.00	250.00	500.00	750.00	1,000.00	**1,000.00**	**1,000.00**	**5.00**
ศวพ.ลำปาง	1.00	70.00	175.00	350.00	525.00	700.00	**700.00**	**700.00**	**1.00**
ศวพ.แพร่	1.00	80.00	200.00	400.00	600.00	800.00	**800.00**	**800.00**	**52.00**
ศวพ.น่าน	1.00	100.00	250.00	500.00	750.00	1,000.00	**1,000.00**	**0.00**	**0.00**

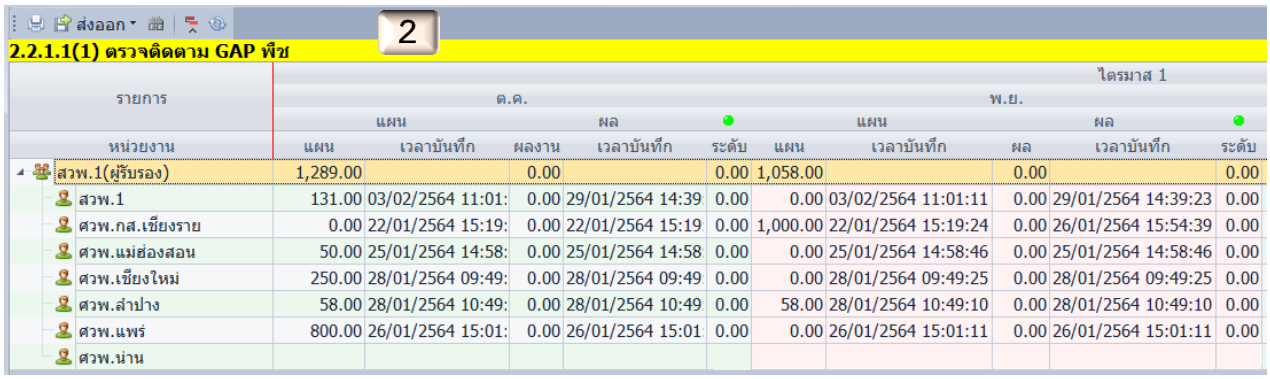

รายการ	ไตรมาส 1									
	ต.ค.					พ.ย.				
	แผน		ผล			แผน		ผล		
หน่วยงาน	แผน	เวลาบันทึก	ผลงาน	เวลาบันทึก	ระดับ	แผน	เวลาบันทึก	ผล	เวลาบันทึก	ระดับ
สวพ.1(ผู้รับรอง)	1,289.00		0.00		0.00	1,058.00		0.00		0.00
สวพ.1	131.00	03/02/2564 11:01:	0.00	29/01/2564 14:39	0.00	0.00	03/02/2564 11:01:11	0.00	29/01/2564 14:39:23	0.00
ศวพ.กส.เชียงราย	0.00	22/01/2564 15:19:	0.00	22/01/2564 15:19	0.00	1,000.00	22/01/2564 15:19:24	0.00	26/01/2564 15:54:39	0.00
ศวพ.แม่ฮ่องสอน	50.00	25/01/2564 14:58:	0.00	25/01/2564 14:58	0.00	0.00	25/01/2564 14:58:46	0.00	25/01/2564 14:58:46	0.00
ศวพ.เชียงใหม่	250.00	28/01/2564 09:49:	0.00	28/01/2564 09:49	0.00	0.00	28/01/2564 09:49:25	0.00	28/01/2564 09:49:25	0.00
ศวพ.ลำปาง	58.00	28/01/2564 10:49:	0.00	28/01/2564 10:49	0.00	58.00	28/01/2564 10:49:10	0.00	28/01/2564 10:49:10	0.00
ศวพ.แพร่	800.00	26/01/2564 15:01:	0.00	26/01/2564 15:01	0.00	0.00	26/01/2564 15:01:11	0.00	26/01/2564 15:01:11	0.00
ศวพ.น่าน										

รายการ	รวมไตรมาส1		
หน่วยงาน	แผน	ผล	ระดับ
สวพ.1(ผู้รับรอง)	**2,405.00**	**158.00**	**0.00**
สวพ.1	**131.00**	**131.00**	**0.00**
ศวพ.กส.เชียงราย	**1,000.00**	**16.00**	**0.00**
ศวพ.แม่ฮ่องสอน	**50.00**	**11.00**	**0.00**
ศวพ.เชียงใหม่	**250.00**	**0.00**	**0.00**
ศวพ.ลำปาง	**174.00**	**0.00**	**0.00**
ศวพ.แพร่	**800.00**	**0.00**	**0.00**
ศวพ.น่าน	**0.00**	**0.00**	**0.00**

1 แสดงค่าเกณฑ์ แผนจัดสรร ผลรวมการบันทึกแผน/ผลการปฏิบัติงานและการใช้จ่ายงบประมาณทั้งปีของทุกหน่วยงานภายใต้ตัวชี้วัดที่เลือก

2 แสดงแผน/ผลการปฏิบัติงานและการใช้จ่ายงบประมาณ วัน/เวลาในการบันทึกข้อมูล ของทุกหน่วยงานที่มีแผนปฏิบัติภายใต้ตัวชี้วัดที่เลือก

3 แสดงแผนรวม/ผลรวมการปฏิบัติงานและการใช้จ่ายงบประมาณรายไตรมาส ของทุกหน่วยงานที่มีแผนปฏิบัติภายใต้ตัวชี้วัดที่เลือก โดยระดับคุณภาพเกิดจากการเปรียบเทียบผล ณ ไตรมาสนั้น ๆ กับแผนจัดสรร

2. รายงานผลรวมข้อมูลเป้าหมายและผลงานภาพรวมเขต เพื่อดูแผนจัดสรร แผน/ผลการปฏิบัติงานหรือการใช้จ่ายงบประมาณรายปี/รายไตรมาส/รายเดือน ร้อยละเมื่อเทียบผลรวมกับแผนจัดสรร และร้อยละผลรายไตรมาสเทียบกับแผนรายไตรมาส และร้อยละผลรายเดือนเทียบกับแผนรายเดือน

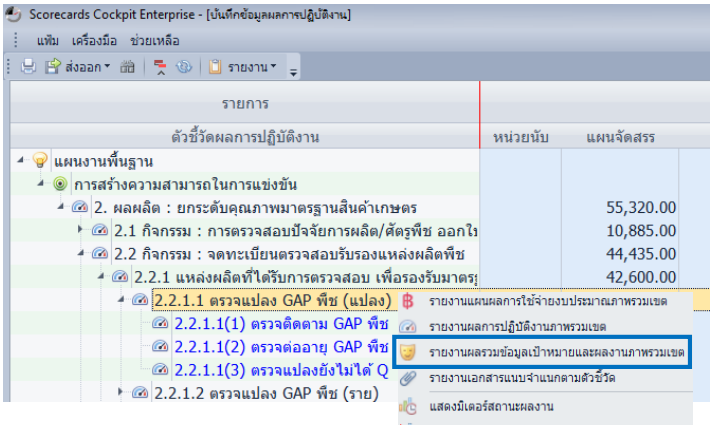

1. คลิกขวาตัวชี้วัดที่ต้องการ ซึ่งสามารถเลือกได้ทั้งในระดับหัวข้อ (อักษรสีดำ) หรือในระดับตัวชี้วัด (อักษรสีน้ำเงิน)
2. เลือก "รายงานผลรวมข้อมูลเป้าหมายและผลงานภาพรวมเขต "

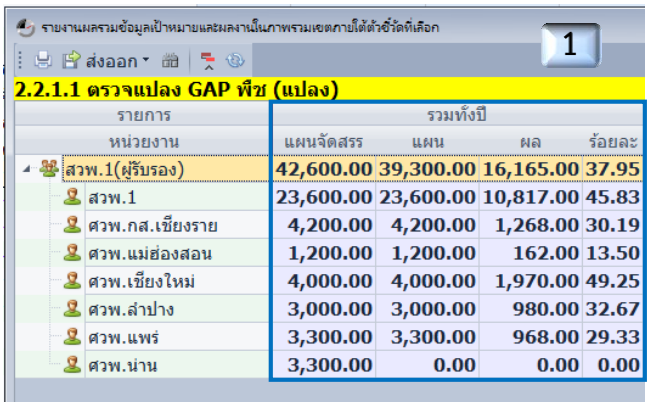

รายการ / หน่วยงาน	รวมทั้งปี แผนจัดสรร	แผน	ผล	ร้อยละ
สวพ.1(ผู้รับรอง)	42,600.00	39,300.00	16,165.00	37.95
สวพ.1	23,600.00	23,600.00	10,817.00	45.83
ศวพ.กส.เชียงราย	4,200.00	4,200.00	1,268.00	30.19
ศวพ.แม่ฮ่องสอน	1,200.00	1,200.00	162.00	13.50
ศวพ.เชียงใหม่	4,000.00	4,000.00	1,970.00	49.25
ศวพ.ลำปาง	3,000.00	3,000.00	980.00	32.67
ศวพ.แพร่	3,300.00	3,300.00	968.00	29.33
ศวพ.น่าน	3,300.00	0.00	0.00	0.00

1

- แสดงผลรวมแผนจัดสรร และแผน/ผล ที่ทุกหน่วยงานบันทึกภายใต้ตัวชี้วัด ตรวจติดตาม/ต่ออายุ/แปลงยังไม่ได้ Q
- ร้อยละ คำนวณมาจากผลรวมเทียบกับแผนจัดสรรของแต่ละหน่วยงาน

รายการ / หน่วยงาน	ต.ค. แผน	ผล	ร้อยละ	พ.ย. แผน	ผล	ร้อยละ	ธ.ค. แผน	ผล	ร้อยละ	ไตรมาส 1 แผน	ผล	ร้อยละ
สวพ.1(ผู้รับรอง)	14,106.00	5,077.00	35.99	4,450.00	5,368.00	120.63	250.00	2,357.00	942.80	18,806.00	12,802.00	68.07
สวพ.1	9,356.00	2,950.00	31.53	0.00	4,638.00		0.00	1,768.00		9,356.00	9,356.00	100.0
ศวพ.กส.เชียงราย	0.00	0.00		4,200.00	568.00	13.52	0.00	171.00		4,200.00	739.00	17.60
ศวพ.แม่ฮ่องสอน	150.00	26.00	17.33	0.00	0.00		0.00	32.00		150.00	58.00	38.67
ศวพ.เชียงใหม่	1,050.00	1,281.00	122.00	0.00	0.00		0.00	256.00		1,050.00	1,537.00	146.3
ศวพ.ลำปาง	250.00	173.00	69.20	250.00	107.00	42.80	250.00	130.00	52.00	750.00	410.00	54.67
ศวพ.แพร่	3,300.00	647.00	19.61	0.00	55.00		0.00	0.00		3,300.00	702.00	21.27
ศวพ.น่าน										0.00	0.00	

2

- แสดงผลรวมของแผน/ผลที่ทุกหน่วยงานบันทึกภายใต้ตัวชี้วัด ตรวจติดตาม/ต่ออายุ/แปลงยังไม่ได้ Q เป็นรายเดือน
- ร้อยละ คำนวณมาจากผลรวมรายเดือนเทียบกับแผนรวมรายเดือน

3

- แสดงผลรวมของแผน/ผลที่ทุกหน่วยงานบันทึกภายใต้ตัวชี้วัด ตรวจติดตาม/ต่ออายุ/แปลงยังไม่ได้ Q เป็นรายไตรมาส
- ร้อยละ คำนวณมาจากผลรวมรายไตรมาสเทียบกับแผนรายไตรมาส

3. รายงานเอกสารแนบจำแนกตามตัวชี้วัด เพื่อดูข้อมูลสนับสนุนต่าง ๆ เช่น แบบฟอร์มรายงาน ที่ทุกหน่วยงานที่มีแผนปฏิบัติในตัวชี้วัดนั้น ๆ แนบเข้ามา และสามารถกรองช่วงเวลาที่ต้องการดึงข้อมูลได้

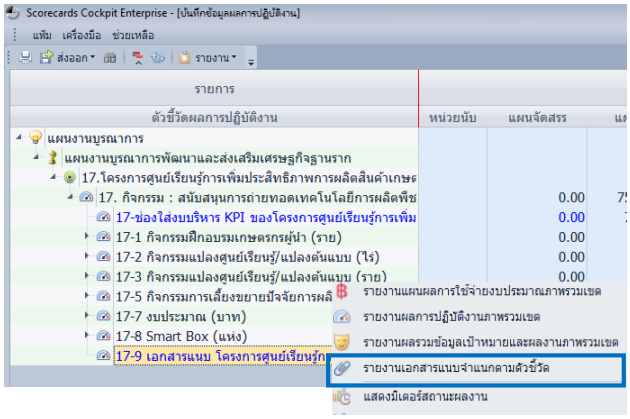

1. คลิกขวาตัวชี้วัดที่ต้องการ
2. เลือก “รายงานเอกสารแนบจำแนกตามตัวชี้วัด ”

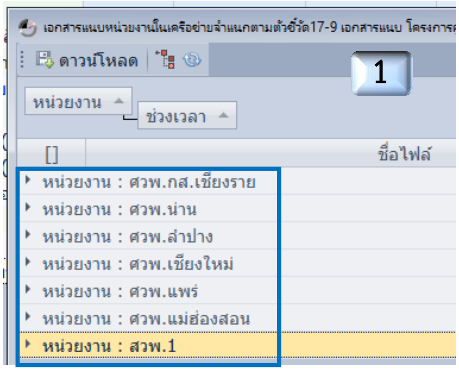

1 แสดงชื่อหน่วยงานทั้งหมดที่แนบไฟล์ข้อมูลแล้ว ภายใต้ตัวชี้วัดที่เลือก

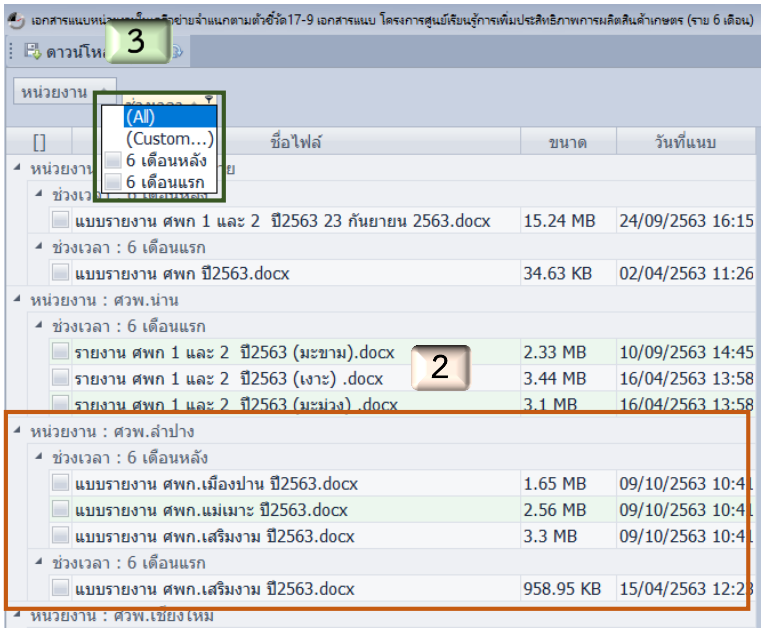

2

แสดงชื่อหน่วยงานที่แนบไฟล์ ตามรอบเวลาที่กำหนด ชื่อไฟล์ ขนาดไฟล์ และวัน/เวลาที่แนบไฟลภายใต้ตัวชี้วัดที่เลือก

3

สามารถดึงไฟล์ที่หน่วยงานแนบในรอบเวลาเดียวกันได้ โดยการเลือกรอบเวลาที่ต้องการ

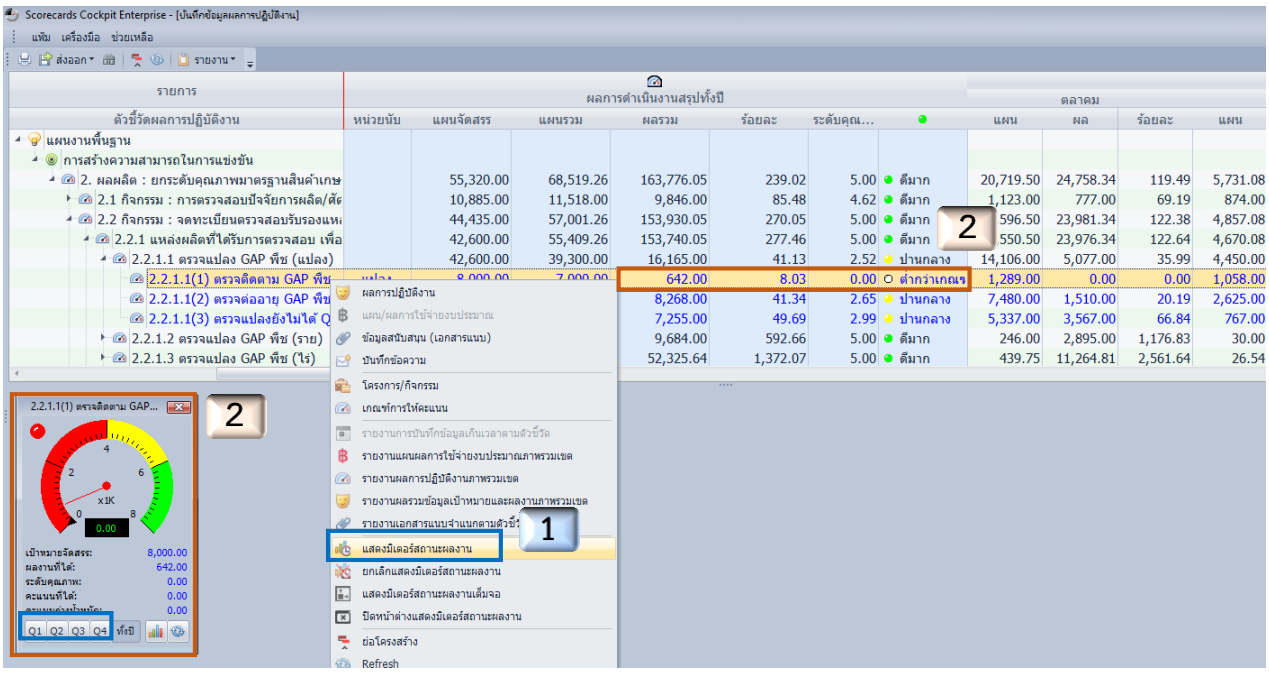

1 คลิกขวา เลือกเมนู **"แสดงมิเตอร์สถานะผลงาน"** ของตัวชี้วัดที่ต้องการ

2 โปรแกรมจะแสดงสถานะมิเตอร์ที่สอดคล้องกับผลการปฏิบัติงานตามระดับของเกณฑ์การให้คะแนน โดย กผง. ตั้งไว้ให้แล้วในทุกตัวชี้วัดของทุกหน่วยงานซึ่งโปรแกรมจะประมวลผลอัตโนมัติทุกวันในเวลา 03.00 น.

และสามารถ

- เลือกดูผลมิเตอร์แต่ละไตรมาสได้ (Q1/Q2/Q3/Q4) โดยโปรแกรมจะแสดงสถานะมิเตอร์คำนวณจากการเทียบผลรวมที่ได้จากการบันทึกของทุกหน่วยงาน ณ ไตรมาสนั้นกับผลรวมแผนจัดสรร ดังรูป เลือกไตรมาสที่ 1 ดำเนินการได้ 158 แปลง ซึ่งยังไม่ถึงระดับที่ 1 คือ 800 แปลง ซึ่งอยู่ในช่วงต่ำกว่าเกณฑ์ระดับที่ 1 เมื่อเทียบกับผลรวมแผนจัดสรรที่ทุกหน่วยงานบันทึกภายใต้ตัวชี้วัด "ตรวจติดตาม GAP พืช"



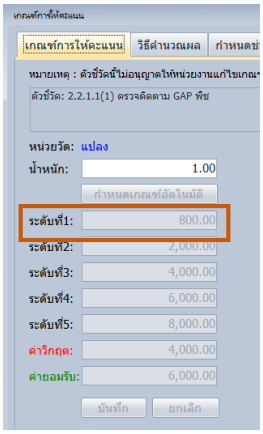

- เลือกดูผลมิเตอร์ในรูปแบบกราฟได้ โดยโปรแกรมจะแสดงผลรวมของแผน/ผลการปฏิบัติงานที่ทุกหน่วยงานบันทึกภายใต้ตัวชี้วัด "ตรวจติดตาม GAP พืช" เป็นรายเดือน

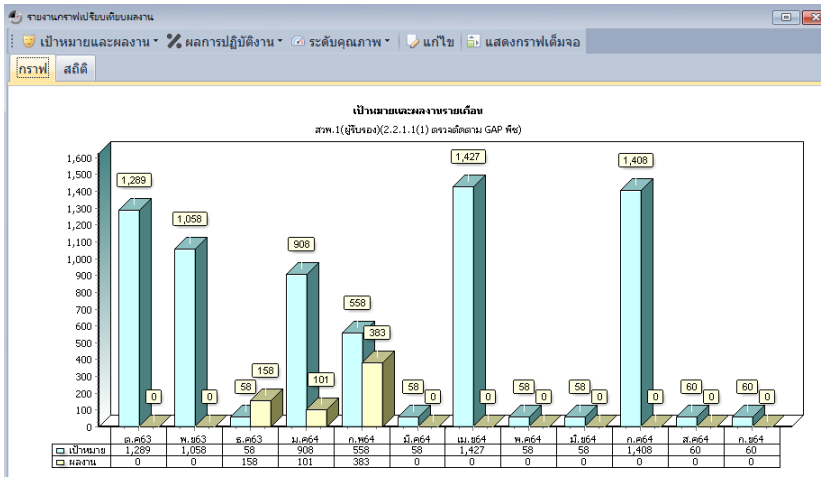

5. การเรียกดูรายงานอื่น ๆ ตรงเมนู “รายงาน”

- ผลการปฏิบัติงานจำแนกตามหน่วยงาน เพื่อ monitor ดูหน้าจอของหน่วยงานภายใต้สังกัดของผู้รับรอง โดยเลือกเข้าทีละหน่วยงาน ในหน้าจอจะแสดงจำนวนข้อความ จำนวนเอกสารแนบ จำนวนครั้งที่บันทึกเกินเวลา หน่วยนับ แผนจัดสรร แผนรวม/ผลรวม/ร้อยละทั้งปี ระดับคุณภาพ มิเตอร์แสดงสถานะผลงาน แผน/ผล/ร้อยละรายเดือน/รายไตรมาส วัน/เวลาบันทึกรายเดือน

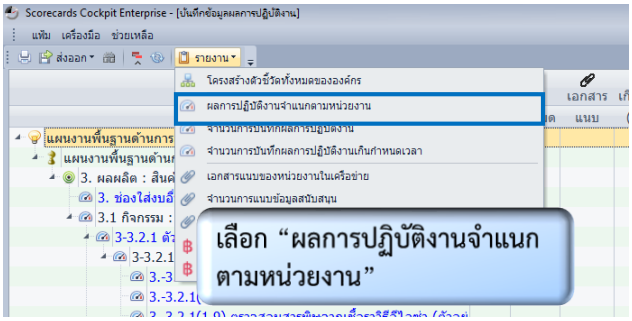

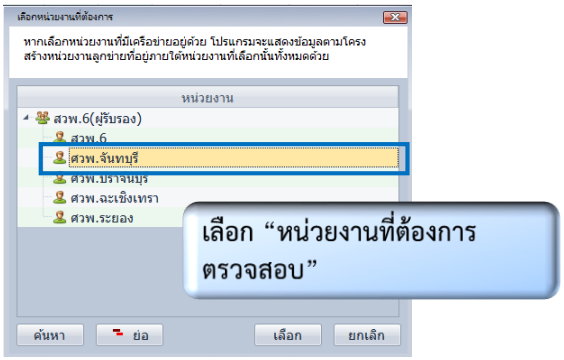

(1) ดูบันทึกข้อความของหน่วยงานภายใต้สังกัด

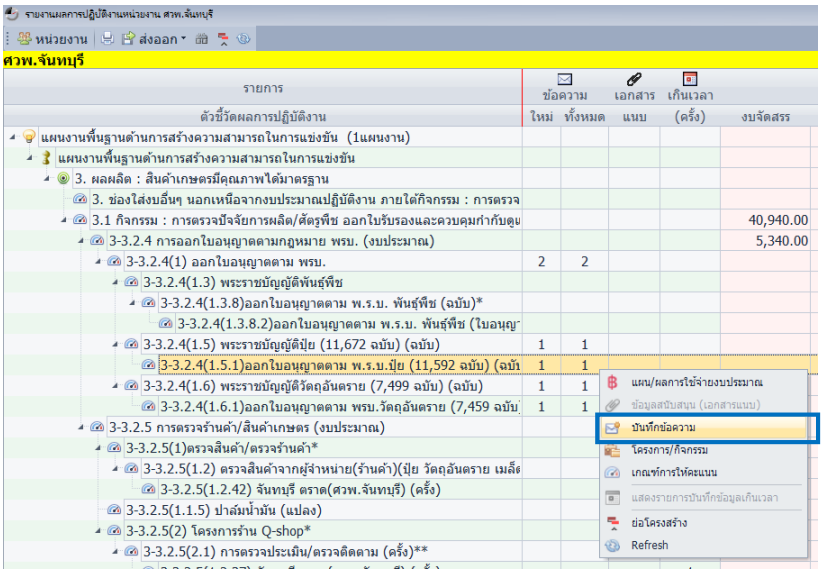

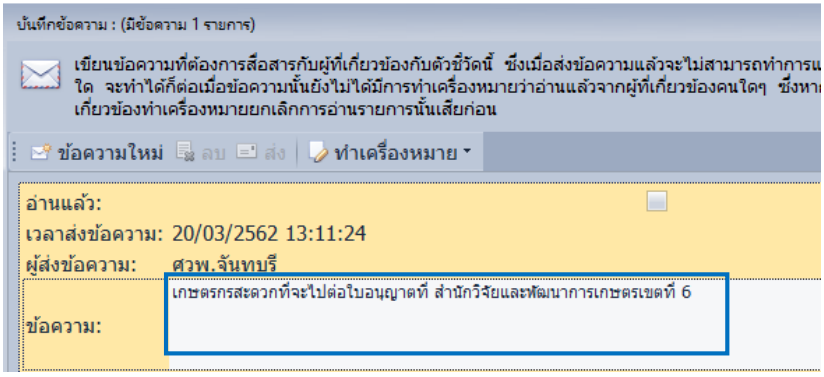

- ผลการปฏิบัติงานจำแนกตามหน่วยงาน เพื่อ monitor ดูหน้าจอของหน่วยงานภายใต้สังกัดของผู้รับรอง โดยเลือกเข้าทีละหน่วยงาน ในหน้าจอจะแสดงจำนวนข้อความ จำนวนเอกสารแนบ จำนวนครั้งที่บันทึกเกินเวลา หน่วยนับ แผนจัดสรร แผนรวม/ผลรวม/ร้อยละทั้งปี ระดับคุณภาพ มิเตอร์แสดงสถานะผลงาน แผน/ผล/ร้อยละรายเดือน/รายไตรมาส วัน/เวลาบันทึกรายเดือน

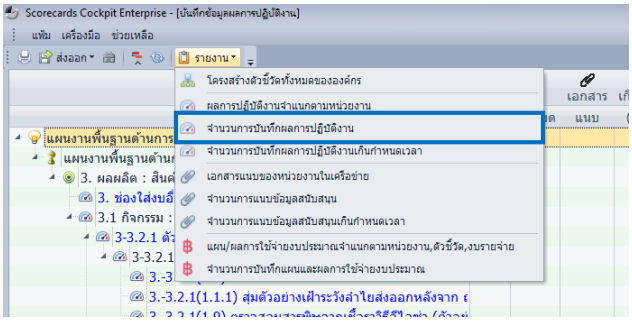

เลือก “จำนวนการบันทึกผลการปฏิบัติงาน”

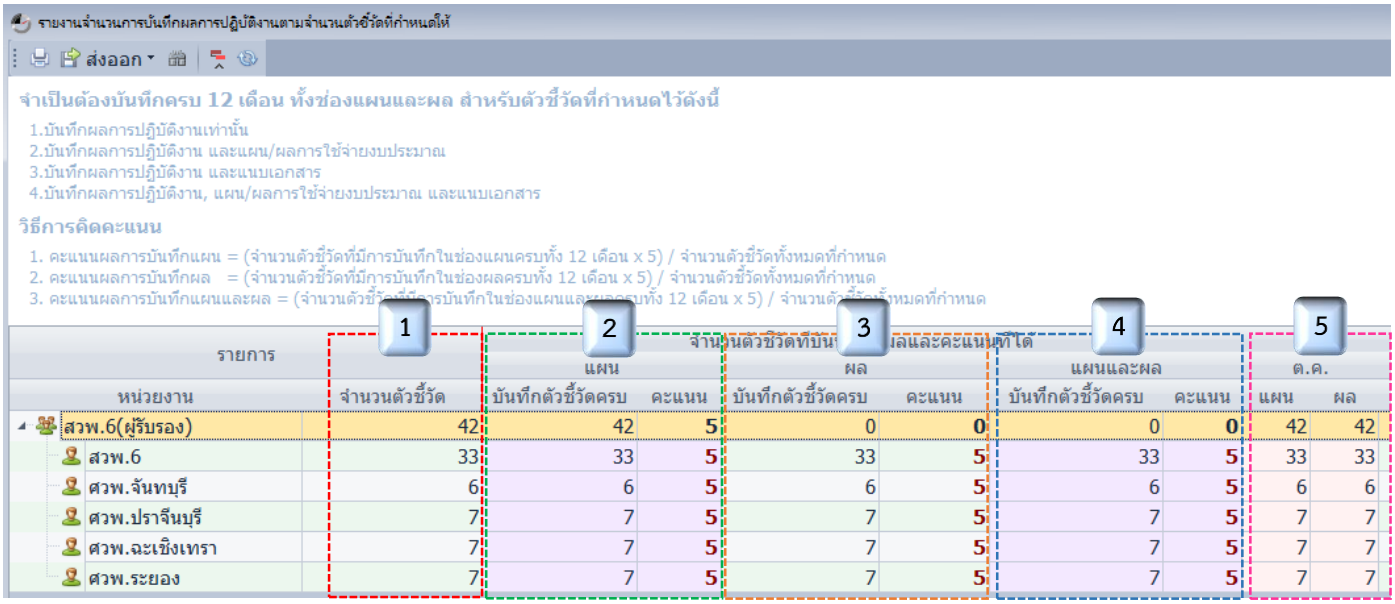

รายการ		แผน		ผล		แผนและผล		ต.ค.	
หน่วยงาน	จำนวนตัวชี้วัด	บันทึกตัวชี้วัดครบ	คะแนน	บันทึกตัวชี้วัดครบ	คะแนน	บันทึกตัวชี้วัดครบ	คะแนน	แผน	ผล
สวพ.6(ผู้รับรอง)	42	42	5	0	0	0	0	42	42
สวพ.6	33	33	5	33	5	33	5	33	33
ศวพ.จันทบุรี	6	6	5	6	5	6	5	6	6
ศวพ.ปราจีนบุรี	7	7	5	7	5	7	5	7	7
ศวพ.ฉะเชิงเทรา	7	7	5	7	5	7	5	7	7
ศวพ.ระยอง	7	7	5	7	5	7	5	7	7

1 **จำนวนตัวชี้วัด** แสดงจำนวนตัวชี้วัดทั้งหมดที่หน่วยงานมีแผนการปฏิบัติงาน

2 **บันทึกตัวชี้วัดครบ (ในช่องแผน)** แสดงจำนวนตัวชี้วัดที่หน่วยงานบันทึกแผนการปฏิบัติงานได้ครบ 12 เดือน
คะแนน (ในช่องแผน) แสดงผลคะแนนของการบันทึกแผนการปฏิบัติงานได้ครบตามวิธีการคิดคะแนน

3 **บันทึกตัวชี้วัดครบ (ในช่องผล)** แสดงจำนวนตัวชี้วัดที่หน่วยงานบันทึกผลการปฏิบัติงานได้ครบ 12 เดือน
คะแนน (ในช่องผล) แสดงผลคะแนนของการบันทึกผลการปฏิบัติงานได้ครบตามวิธีการคิดคะแนน

4 **บันทึกตัวชี้วัดครบ (ในช่องแผนและผล)** แสดงจำนวนตัวชี้วัดที่หน่วยงานบันทึกผลการปฏิบัติงานได้ครบ 12 เดือน
คะแนน (ในช่องแผนและผล) แสดงผลคะแนนของการบันทึกแผน/ผลการปฏิบัติงานได้ครบตามวิธีการคิดคะแนน

5 **แผน (ในเดือนตุลาคม)** แสดงจำนวนตัวชี้วัดที่หน่วยงานบันทึกแผนการปฏิบัติงานได้ครบ 12 เดือน
ผล (ในเดือนตุลาคม)แสดงจำนวนตัวชี้วัดที่หน่วยงานบันทึกผลการปฏิบัติงานได้ครบ 12 เดือน

- เอกสารแนบของหน่วยงานเครือข่าย เพื่อดูข้อมูลสนับสนุนต่าง ๆ เช่น แบบฟอร์มรายงาน จากทุกตัวชี้วัดของแต่ละหน่วยงาน และสามารถกรองช่วงเวลาที่ต้องการดึงข้อมูลได้

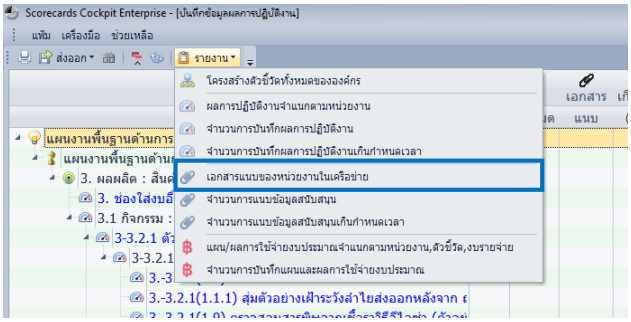

เลือก “เอกสารแนบของหน่วยงานเครือข่าย”

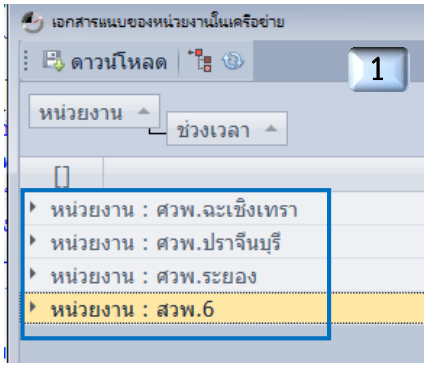

1 แสดงชื่อหน่วยงานทั้งหมดที่แนบไฟล์ข้อมูลแล้ว โดยประมวลผลมาจากทุกตัวชี้วัดที่แต่ละหน่วยงานแนบข้อมูล

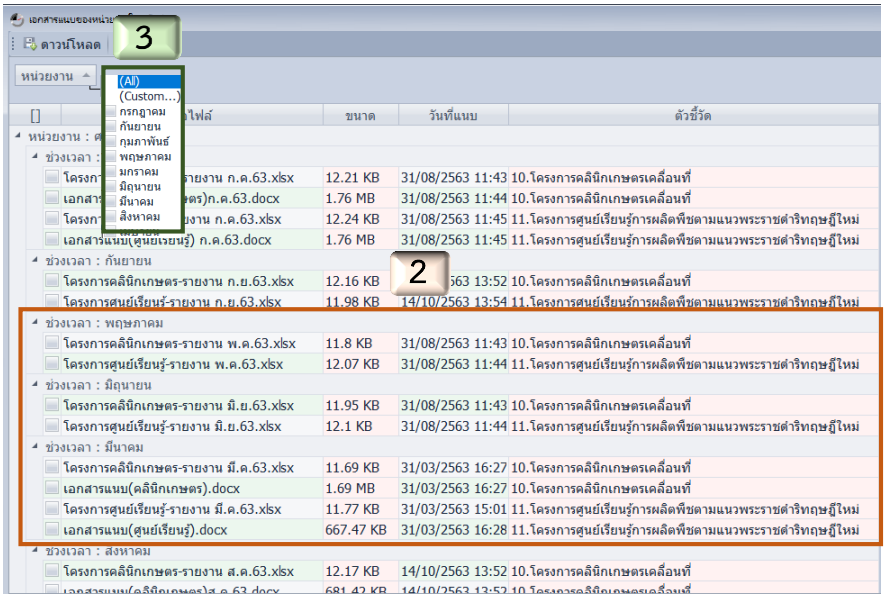

2 แสดงชื่อหน่วยงานที่แนบไฟล์ ตามรอบเวลาที่กำหนด ชื่อไฟล์ ขนาดไฟล์ และวัน/เวลาที่แนบไฟล์ และชื่อตัวชี้วัดที่แนบไฟล์

3 สามารถดึงไฟล์ที่หน่วยงานแนบในรอบเวลาเดียวกันได้ โดยการเลือกรอบเวลาที่ต้องการ

6. การส่งออกข้อมูล

ในหน้าจอเริ่มต้น จะปรากฏข้อมูลที่โปรแกรมประมวลผลจากการบันทึกของหน่วยงานภายใต้สังกัดของผู้รับรองที่มีแผนปฏิบัติของแต่ละตัวชี้วัด จะแสดงข้อมูลตัวชี้วัด หน่วยนับ แผนจัดสรร แผนรวม/ผลรวม/ร้อยละทั้งปี ระดับคุณภาพ มิเตอร์แสดงสถานะผลงาน แผน/ผล/ร้อยละรายเดือน/รายไตรมาส และสามารถส่งออกในรูปแบบไฟล์ Excel โดยสามารถปรับแต่ง หรือเลือกข้อมูลเพื่อรายงานผลได้เลย

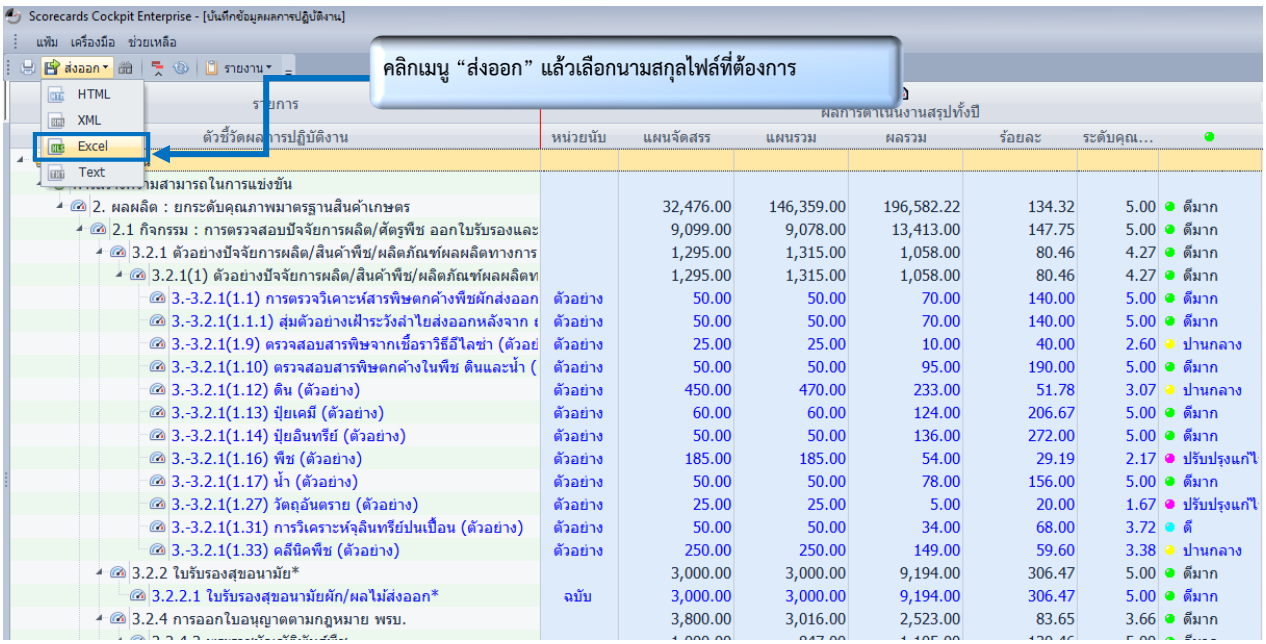

ตัวอย่างรายงานที่ส่งออกในรูปแบบไฟล์นามสกุล Excel

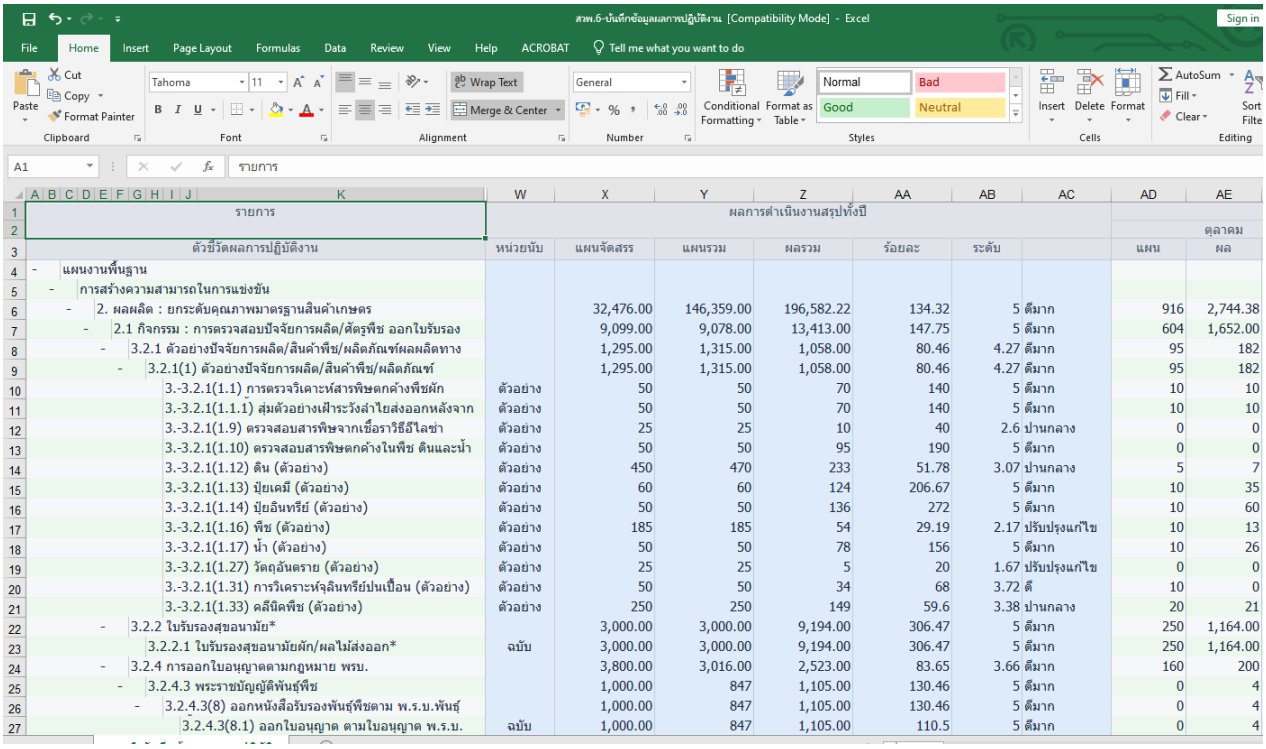

แผนปฏิบัติงานของหน่วยงานในแต่ละผลผลิต/โครงการ/กิจกรรม ประจำปีงบประมาณ 2564

ตารางที่ 1.1

ลำดับ	หน่วยงาน	ผลผลิต : บริหารจัดการองค์ความรู้และนวัตกรรมด้านการเกษตร			ผลผลิต : ยกระดับคุณภาพมาตรฐานสินค้าเกษตร		โครงการส่งเสริมการดำเนินงานอันเนื่องมาจากพระราชดำริ	โครงการพัฒนาศักยภาพกระบวนการผลิตสินค้าเกษตร			
		กิจกรรม : พัฒนาศักยภาพงานวิชาการเกษตร	กิจกรรม : การบริหารความหลากหลายทางชีวภาพ	กิจกรรม : การขับเคลื่อนผลงานวิจัยสู่การใช้ประโยชน์	กิจกรรม : ตรวจปัจจัยการผลิตฯ	กิจกรรม : จดทะเบียนตรวจสอบรับรองแหล่งผลิตพืช		กิจกรรม : ผลิตพันธุ์พืชและปัจจัยการผลิต	กิจกรรม : การแปรรูปวัตถุดิบพืชสมุนไพรฯ	กิจกรรม : การพัฒนาเป็นศูนย์กลางการผลิตเมล็ดพันธุ์ฯ	โครงการท่องเที่ยวเชิงอนุรักษ์
1	กพร.										
2	สชช.			✓							
3	กตน.										
4	สลก.										
5	กกจ.										
6	กผง.										
7	ศทส.										
8	กปร.										
9	สนก.				✓						
10	กคง.										
11	กมพ.				✓	✓					
12	สทช.		✓	✓	✓	✓					
13	สอพ.		✓	✓	✓	✓	✓			✓	
14	กวป.		✓	✓			✓				
15	สคพ.		✓		✓						
16	สคว.				✓					✓	
	สวศ.(ผู้รับรอง)										
17	สวศ.						✓				
18	ศวศ.เชียงใหม่						✓				
19	ศวศ.ขอนแก่น								✓		

แผนปฏิบัติงานของหน่วยงานในแต่ละผลผลิต/โครงการ/กิจกรรม ประจำปีงบประมาณ 2564

ลำดับ	หน่วยงาน	ผลผลิต : บริหารจัดการองค์ความรู้และนวัตกรรมด้านการเกษตร			ผลผลิต : ยกระดับคุณภาพมาตรฐานสินค้าเกษตร		โครงการส่งเสริมการดำเนินงานอันเนื่องมาจากพระราชดำริ	โครงการพัฒนาศักยภาพกระบวนการผลิตสินค้าเกษตร			
		กิจกรรม : พัฒนาศักยภาพงานวิชาการเกษตร	กิจกรรม : การบริหารความหลากหลายทางชีวภาพ	กิจกรรม : การขับเคลื่อนผลงานวิจัยสู่การใช้ประโยชน์	กิจกรรม : ตรวจปัจจัยการผลิตฯ	กิจกรรม : จดทะเบียนตรวจสอบรับรองแหล่งผลิตพืช		กิจกรรม : ผลิตพันธุ์พืชและปัจจัยการผลิต	กิจกรรม : การแปรรูปวัตถุดิบพืชสมุนไพรฯ	กิจกรรม : การพัฒนาเป็นศูนย์กลางการผลิตเมล็ดพันธุ์ฯ	โครงการท่องเที่ยวเชิงอนุรักษ์
20	ศวศ.จันทบุรี										
21	ศวศ.สุราษฎร์ธานี										
	กปผ.(ผู้รับรอง)										
22	กปผ.		✓	✓	✓	✓	✓				
23	ศปผ.ขอนแก่น										
	สวร.(ผู้รับรอง)										
24	สวร.										
25	ศวร.เชียงใหม่		✓								
26	ศวร.ขอนแก่น		✓								
27	ศวร.อุบลราชธานี		✓				✓				
28	ศวร.สุพรรณบุรี		✓				✓				
29	ศวร.ชัยนาท		✓				✓				
30	ศวร.นครสวรรค์		✓								
31	ศวร.ระยอง		✓								
32	ศวป.สุราษฎร์ธานี		✓								✓
33	ศวป.กระบี่		✓				✓				
34	ศวร.สงขลา		✓				✓				
	สวส.(ผู้รับรอง)										
35	สวส.						✓		✓		✓
36	ศกล.เชียงใหม่		✓	✓			✓				✓

แผนปฏิบัติงานของหน่วยงานในแต่ละผลผลิต/โครงการ/กิจกรรม ประจำปีงบประมาณ 2564

ลำดับ	หน่วยงาน	ผลผลิต : บริหารจัดการองค์ความรู้และนวัตกรรมด้านการเกษตร			ผลผลิต : ยกระดับคุณภาพมาตรฐานสินค้าเกษตร		โครงการส่งเสริมการดำเนินงานอันเนื่องมาจากพระราชดำริ	โครงการพัฒนาศักยภาพกระบวนการผลิตสินค้าเกษตร			
		กิจกรรม : พัฒนาศักยภาพงานวิชาการเกษตร	กิจกรรม : การบริหารความหลากหลายทางชีวภาพ	กิจกรรม : การขับเคลื่อนผลงานวิจัยสู่การใช้ประโยชน์	กิจกรรม : ตรวจปัจจัยการผลิตฯ	กิจกรรม : จดทะเบียนตรวจสอบรับรองแหล่งผลิตพืช		กิจกรรม : ผลิตพันธุ์พืชและปัจจัยการผลิต	กิจกรรม : การแปรรูปวัตถุดิบพืชสมุนไพรฯ	กิจกรรม : การพัฒนาเป็นศูนย์กลางการผลิตเมล็ดพันธุ์ฯ	โครงการท่องเที่ยวเชิงอนุรักษ์
37	ศวส.เชียงราย		✓	✓			✓		✓		✓
38	ศว.กส.เพชรบูรณ์		✓	✓			✓				✓
39	ศวส.สุโขทัย		✓								✓
40	ศวส.เลย		✓	✓			✓				✓
41	ศวส.ศรีสะเกษ		✓				✓		✓		✓
42	ศวส.จันทบุรี		✓				✓				✓
43	ศวส.ชุมพร		✓	✓							✓
44	ศวส.ตรัง		✓				✓		✓		✓
45	ศวส.ยะลา		✓				✓				
	กกย.(ผู้รับรอง)										
46	กกย.				✓						
47	ศคย.เชียงราย										
48	ศคย.หนองคาย										
49	ศคย.บุรีรัมย์										
50	ศคย.ฉะเชิงเทรา										
51	ศคย.สุราษฎร์ธานี										
52	ศคย.สงขลา										
	กวม.(ผู้รับรอง)										
53	กวม.				✓	✓				✓	
54	ศวม.เชียงใหม่						✓			✓	

แผนปฏิบัติงานของหน่วยงานในแต่ละผลผลิต/โครงการ/กิจกรรม ประจำปีงบประมาณ 2564

ลำดับ	หน่วยงาน	ผลผลิต : บริหารจัดการองค์ความรู้และนวัตกรรมด้านการเกษตร			ผลผลิต : ยกระดับคุณภาพมาตรฐานสินค้าเกษตร		โครงการส่งเสริมการดำเนินงานอันเนื่องมาจากพระราชดำริ	โครงการพัฒนาศักยภาพกระบวนการผลิตสินค้าเกษตร			
		กิจกรรม : พัฒนาศักยภาพงานวิชาการเกษตร	กิจกรรม : การบริหารความหลากหลายทางชีวภาพ	กิจกรรม : การขับเคลื่อนผลงานวิจัยสู่การใช้ประโยชน์	กิจกรรม : ตรวจปัจจัยการผลิตฯ	กิจกรรม : จดทะเบียนตรวจสอบรับรองแหล่งผลิตพืช		กิจกรรม : ผลิตพันธุ์พืชและปัจจัยการผลิต	กิจกรรม : การแปรรูปวัตถุดิบพืชสมุนไพรฯ	กิจกรรม : การพัฒนาเป็นศูนย์กลางการผลิตเมล็ดพันธุ์ฯ	โครงการท่องเที่ยวเชิงอนุรักษ์
55	ศวม.พิษณุโลก				✓	✓	✓			✓	
56	ศวม.ขอนแก่น									✓	
57	ศวม.ลพบุรี						✓			✓	
58	ศวม.สุราษฎร์ธานี									✓	
	สวพ.1(ผู้รับรอง)										
59	สวพ.1			✓	✓	✓	✓				
60	ศวพ.กส.เชียงราย		✓		✓	✓	✓				✓
61	ศวพ.แม่ฮ่องสอน		✓		✓	✓	✓				✓
62	ศวพ.เชียงใหม่		✓		✓	✓	✓				✓
63	ศวพ.ลำปาง		✓	✓	✓	✓	✓				
64	ศวพ.แพร่		✓		✓	✓	✓				✓
65	ศวพ.น่าน		✓		✓	✓	✓				
	สวพ.2(ผู้รับรอง)										
66	สวพ.2		✓	✓	✓	✓	✓				✓
67	ศวพ.พิจิตร		✓	✓	✓	✓	✓				
68	ศวพ.สุโขทัย				✓	✓	✓				
69	ศวพ.ตาก		✓	✓	✓	✓	✓				✓
70	ศวพ.อุตรดิตถ์		✓		✓	✓	✓				
71	ศวพ.เพชรบูรณ์		✓		✓	✓	✓				
	สวพ.3(ผู้รับรอง)										

แผนปฏิบัติงานของหน่วยงานในแต่ละผลผลิต/โครงการ/กิจกรรม ประจำปีงบประมาณ 2564

ลำดับ	หน่วยงาน	ผลผลิต : บริหารจัดการองค์ความรู้และนวัตกรรมด้านการเกษตร			ผลผลิต : ยกระดับคุณภาพมาตรฐานสินค้าเกษตร		โครงการส่งเสริมการดำเนินงานอันเนื่องมาจากพระราชดำริ	โครงการพัฒนาศักยภาพกระบวนการผลิตสินค้าเกษตร			
		กิจกรรม : พัฒนาศักยภาพงานวิชาการเกษตร	กิจกรรม : การบริหารความหลากหลายทางชีวภาพ	กิจกรรม : การขับเคลื่อนผลงานวิจัยสู่การใช้ประโยชน์	กิจกรรม : ตรวจปัจจัยการผลิตฯ	กิจกรรม : จดทะเบียนตรวจสอบรับรองแหล่งผลิตพืช		กิจกรรม : ผลิตพันธุ์พืชและปัจจัยการผลิต	กิจกรรม : การแปรรูปวัตถุดิบพืชสมุนไพรฯ	กิจกรรม : การพัฒนาเป็นศูนย์กลางการผลิตเมล็ดพันธุ์ฯ	โครงการท่องเที่ยวเชิงอนุรักษ์
72	สวพ.3		✓	✓	✓	✓	✓				
73	ศวพ.หนองคาย		✓		✓	✓	✓				✓
74	ศวพ.กาฬสินธุ์		✓	✓	✓	✓	✓				
75	ศวพ.อุดรธานี		✓		✓	✓	✓				
76	ศวพ.เลย		✓		✓	✓	✓				
77	ศวพ.มุกดาหาร		✓		✓	✓	✓				
78	ศวพ.สกลนคร		✓		✓	✓	✓				
79	ศวพ.นครพนม		✓	✓	✓	✓	✓				
80	ศวพ.ชัยภูมิ				✓	✓	✓				
	สวพ.4(ผู้รับรอง)										
81	สวพ.4			✓	✓	✓	✓				
82	ศวพ.บุรีรัมย์		✓		✓	✓	✓				
83	ศวพ.นครราชสีมา		✓		✓	✓	✓			✓	
84	ศวพ.โนนสูง		✓		✓	✓	✓				
85	ศวพ.อำนาจเจริญ		✓	✓	✓	✓	✓				
86	ศวพ.มหาสารคาม		✓		✓	✓	✓		✓		
87	ศวพ.สุรินทร์				✓	✓	✓				
88	ศวพ.ร้อยเอ็ด		✓	✓	✓	✓	✓				
89	ศพก.ภูสิงห์		✓		✓	✓	✓				
90	ศวพ.ยโสธร				✓	✓	✓				

แผนปฏิบัติงานของหน่วยงานในแต่ละผลผลิต/โครงการ/กิจกรรม ประจำปีงบประมาณ 2564

ลำดับ	หน่วยงาน	ผลผลิต : บริหารจัดการองค์ความรู้และนวัตกรรมด้านการเกษตร			ผลผลิต : ยกระดับคุณภาพมาตรฐานสินค้าเกษตร		โครงการส่งเสริมการดำเนินงานอันเนื่องมาจากพระราชดำริ	โครงการพัฒนาศักยภาพกระบวนการผลิตสินค้าเกษตร			
		กิจกรรม : พัฒนาศักยภาพงานวิชาการเกษตร	กิจกรรม : การบริหารความหลากหลายทางชีวภาพ	กิจกรรม : การขับเคลื่อนผลงานวิจัยสู่การใช้ประโยชน์	กิจกรรม : ตรวจปัจจัยการผลิตฯ	กิจกรรม : จดทะเบียนตรวจสอบรับรองแหล่งผลิตพืช		กิจกรรม : ผลิตพันธุ์พืชและปัจจัยการผลิต	กิจกรรม : การแปรรูปวัตถุดิบพืชสมุนไพรฯ	กิจกรรม : การพัฒนาเป็นศูนย์กลางการผลิตเมล็ดพันธุ์ฯ	โครงการท่องเที่ยวเชิงอนุรักษ์
	สวพ.5(ผู้รับรอง)										
91	สวพ.5		✓	✓	✓	✓	✓				
92	ศวพ.กาญจนบุรี		✓	✓	✓	✓	✓				
93	ศวพ.เพชรบุรี		✓		✓	✓	✓				✓
94	ศวพ.ราชบุรี		✓		✓	✓	✓				
95	ศวพ.นครปฐม		✓		✓	✓	✓				
96	ศวพ.ปทุมธานี			✓	✓	✓	✓				
97	ศวพ.อุทัยธานี		✓		✓	✓	✓				
98	ศวพ.นครสวรรค์		✓		✓	✓	✓				
	สวพ.6(ผู้รับรอง)										
99	สวพ.6			✓	✓	✓	✓				
100	ศวพ.จันทบุรี		✓	✓	✓	✓	✓				✓
101	ศวพ.ปราจีนบุรี		✓		✓	✓	✓				
102	ศวพ.ฉะเชิงเทรา			✓	✓	✓	✓				
103	ศวพ.ระยอง			✓	✓	✓	✓				
	สวพ.7(ผู้รับรอง)										
104	สวพ.7			✓	✓	✓	✓				
105	ศวพ.นครศรีธรรมราช			✓	✓	✓	✓				
106	ศวพ.สุราษฎร์ธานี		✓	✓	✓	✓	✓				
107	ศวพ.กระบี่		✓	✓	✓	✓	✓				✓

แผนปฏิบัติงานของหน่วยงานในแต่ละผลผลิต/โครงการ/กิจกรรม ประจำปีงบประมาณ 2564

ลำดับ	หน่วยงาน	ผลผลิต : บริหารจัดการองค์ความรู้และนวัตกรรมด้านการเกษตร			ผลผลิต : ยกระดับคุณภาพมาตรฐานสินค้าเกษตร		โครงการส่งเสริมการดำเนินงานอันเนื่องมาจากพระราชดำริ	โครงการพัฒนาศักยภาพกระบวนการผลิตสินค้าเกษตร			
		กิจกรรม : พัฒนาศักยภาพงานวิชาการเกษตร	กิจกรรม : การบริหารความหลากหลายทางชีวภาพ	กิจกรรม : การขับเคลื่อนผลงานวิจัยสู่การใช้ประโยชน์	กิจกรรม : ตรวจปัจจัยการผลิตฯ	กิจกรรม : จดทะเบียนตรวจสอบรับรองแหล่งผลิตพืช		กิจกรรม : ผลิตพันธุ์พืชและปัจจัยการผลิต	กิจกรรม : การแปรรูปวัตถุดิบพืชสมุนไพรฯ	กิจกรรม : การพัฒนาเป็นศูนย์กลางการผลิตเมล็ดพันธุ์ฯ	โครงการท่องเที่ยวเชิงอนุรักษ์
108	ศวพ.ระนอง		✓		✓	✓	✓				
109	ศวพ.ภูเก็ต		✓		✓	✓	✓				✓
110	ศวพ.พังงา		✓		✓	✓	✓				
111	ศวพ.ชุมพร		✓	✓	✓	✓	✓				
	สวพ.8(ผู้รับรอง)										
112	สวพ.8			✓	✓	✓	✓				
113	ศวพ.สงขลา		✓		✓	✓	✓				
114	ศวพ.รือเสาะ		✓		✓	✓	✓				
115	ศวพ.ปัตตานี		✓		✓	✓	✓				
116	ศวพ.ตรัง		✓		✓	✓	✓				
117	ศวพ.นราธิวาส		✓		✓	✓	✓				
118	ศวพ.พัทลุง		✓	✓	✓	✓	✓				
119	ศวพ.ยะลา		✓		✓	✓	✓				
120	ศวพ.สตูล		✓	✓	✓	✓	✓				

แผนปฏิบัติงานของหน่วยงานในแต่ละผลผลิต/โครงการ/กิจกรรม ประจำปีงบประมาณ 2564

ตารางที่ 1.2

ลำดับ	หน่วยงาน	โครงการระบบส่งเสริมเกษตรแบบแปลงใหญ่	โครงการพัฒนาพื้นที่เพื่อรองรับการวิจัยและถ่ายทอดเทคโนโลยีและนวัตกรรมการผลิตกัญชา	โครงการพัฒนาเทคโนโลยีเกษตรอัจฉริยะ	โครงการพัฒนาเกษตรกรรมยั่งยืน		โครงการตำบลมั่นคงมั่งคั่ง ยั่งยืน ในจังหวัดชายแดนภาคใต้	โครงการศูนย์เรียนรู้การเพิ่มประสิทธิภาพการผลิตสินค้าเกษตร	โครงการพัฒนาพื้นที่เศรษฐกิจชายแดน
					กิจกรรม : พัฒนาเกษตรอินทรีย์	กิจกรรม : เกษตรทฤษฎีใหม่			
1	กพร.								
2	สชช.								
3	กตน.								
4	สลก.								
5	กกจ.								
6	กผง.								
7	ศทส.			✓					
8	กปร.								
9	สนก.								
10	กคง.								
11	กมพ.				✓				
12	สทช.	✓						✓	
13	สอพ.	✓		✓				✓	
14	กวป.								
15	สคพ.								
16	สคว.							✓	
	สวศ.(ผู้รับรอง)								
17	สวศ.			✓					
18	ศวศ.เชียงใหม่								
19	ศวศ.ขอนแก่น								

แผนปฏิบัติงานของหน่วยงานในแต่ละผลผลิต/โครงการ/กิจกรรม ประจำปีงบประมาณ 2564

ลำดับ	หน่วยงาน	โครงการระบบส่งเสริมเกษตรแบบแปลงใหญ่	โครงการพัฒนาพื้นที่เพื่อรองรับการวิจัยและถ่ายทอดเทคโนโลยีและนวัตกรรมการผลิตกัญชา	โครงการพัฒนาเทคโนโลยีเกษตรอัจฉริยะ	โครงการพัฒนาเกษตรกรรมยั่งยืน		โครงการตำบลมั่นคงมั่งคั่ง ยั่งยืน ในจังหวัดชายแดนภาคใต้	โครงการศูนย์เรียนรู้การเพิ่มประสิทธิภาพการผลิตสินค้าเกษตร	โครงการพัฒนาพื้นที่เศรษฐกิจชายแดน
					กิจกรรม : พัฒนาเกษตรอินทรีย์	กิจกรรม : เกษตรทฤษฎีใหม่			
20	ศวศ.จันทบุรี			✓					
21	ศวศ.สุราษฎร์ธานี								
	กปผ.(ผู้รับรอง)								
22	กปผ.	✓		✓				✓	
23	ศปผ.ขอนแก่น	✓							
	สวร.(ผู้รับรอง)								
24	สวร.								
25	ศวร.เชียงใหม่							✓	
26	ศวร.ขอนแก่น			✓				✓	
27	ศวร.อุบลราชธานี	✓						✓	
28	ศวร.สุพรรณบุรี	✓							
29	ศวร.ชัยนาท							✓	
30	ศวร.นครสวรรค์								
31	ศวร.ระยอง							✓	
32	ศวป.สุราษฎร์ธานี								
33	ศวป.กระบี่								
34	ศวร.สงขลา						✓		
	สวส.(ผู้รับรอง)								
35	สวส.			✓					
36	ศกล.เชียงใหม่							✓	

แผนปฏิบัติงานของหน่วยงานในแต่ละผลผลิต/โครงการ/กิจกรรม ประจำปีงบประมาณ 2564

ลำดับ	หน่วยงาน	โครงการระบบส่งเสริมเกษตรแบบแปลงใหญ่	โครงการพัฒนาพื้นที่เพื่อรองรับการวิจัยและถ่ายทอดเทคโนโลยีและนวัตกรรมการผลิตกัญชา	โครงการพัฒนาเทคโนโลยีเกษตรอัจฉริยะ	โครงการพัฒนาเกษตรกรรมยั่งยืน		โครงการตำบลมั่นคงมั่งคั่ง ยั่งยืน ในจังหวัดชายแดนภาคใต้	โครงการศูนย์เรียนรู้การเพิ่มประสิทธิภาพการผลิตสินค้าเกษตร	โครงการพัฒนาพื้นที่เศรษฐกิจชายแดน
					กิจกรรม : พัฒนาเกษตรอินทรีย์	กิจกรรม : เกษตรทฤษฎีใหม่			
37	ศวส.เชียงราย								
38	ศว.กส.เพชรบูรณ์							✓	
39	ศวส.สุโขทัย								
40	ศวส.เลย								
41	ศวส.ศรีสะเกษ	✓							
42	ศวส.จันทบุรี			✓					
43	ศวส.ชุมพร			✓				✓	
44	ศวส.ตรัง								
45	ศวส.ยะลา						✓		
	กกย.(ผู้รับรอง)								
46	กกย.								
47	ศคย.เชียงราย								
48	ศคย.หนองคาย								
49	ศคย.บุรีรัมย์								
50	ศคย.ฉะเชิงเทรา								
51	ศคย.สุราษฎร์ธานี								
52	ศคย.สงขลา								
	กวม.(ผู้รับรอง)								
53	กวม.								
54	ศวม.เชียงใหม่								

ลำดับ	หน่วยงาน	โครงการระบบส่งเสริมเกษตรแบบแปลงใหญ่	โครงการพัฒนาพื้นที่เพื่อรองรับการวิจัยและถ่ายทอดเทคโนโลยีและนวัตกรรมการผลิตกัญชา	โครงการพัฒนาเทคโนโลยีเกษตรอัจฉริยะ	โครงการพัฒนาเกษตรกรรมยั่งยืน		โครงการตำบลมั่นคงมั่งคั่ง ยั่งยืน ในจังหวัดชายแดนภาคใต้	โครงการศูนย์เรียนรู้การเพิ่มประสิทธิภาพการผลิตสินค้าเกษตร	โครงการพัฒนาพื้นที่เศรษฐกิจชายแดน
					กิจกรรม : พัฒนาเกษตรอินทรีย์	กิจกรรม : เกษตรทฤษฎีใหม่			
55	ศวม.พิษณุโลก								
56	ศวม.ขอนแก่น								
57	ศวม.ลพบุรี	✓						✓	
58	ศวม.สุราษฎร์ธานี								
	สวพ.1(ผู้รับรอง)								
59	สวพ.1				✓			✓	
60	ศวพ.กส.เชียงราย				✓			✓	
61	ศวพ.แม่ฮ่องสอน	✓			✓			✓	
62	ศวพ.เชียงใหม่				✓			✓	
63	ศวพ.ลำปาง	✓			✓			✓	
64	ศวพ.แพร่	✓			✓			✓	
65	ศวพ.น่าน				✓			✓	
	สวพ.2(ผู้รับรอง)								
66	สวพ.2	✓			✓			✓	
67	ศวพ.พิจิตร	✓			✓			✓	
68	ศวพ.สุโขทัย	✓			✓			✓	
69	ศวพ.ตาก				✓			✓	
70	ศวพ.อุตรดิตถ์	✓			✓			✓	
71	ศวพ.เพชรบูรณ์	✓			✓			✓	
	สวพ.3(ผู้รับรอง)								

แผนปฏิบัติงานของหน่วยงานในแต่ละผลผลิต/โครงการ/กิจกรรม ประจำปีงบประมาณ 2564

ลำดับ	หน่วยงาน	โครงการระบบส่งเสริมเกษตรแบบแปลงใหญ่	โครงการพัฒนาพื้นที่เพื่อรองรับการวิจัยและถ่ายทอดเทคโนโลยีและนวัตกรรมการผลิตกัญชา	โครงการพัฒนาเทคโนโลยีเกษตรอัจฉริยะ	โครงการพัฒนาเกษตรกรรมยั่งยืน		โครงการตำบลมั่นคงมั่งคั่ง ยั่งยืน ในจังหวัดชายแดนภาคใต้	โครงการศูนย์เรียนรู้การเพิ่มประสิทธิภาพการผลิตสินค้าเกษตร	โครงการพัฒนาพื้นที่เศรษฐกิจชายแดน
					กิจกรรม : พัฒนาเกษตรอินทรีย์	กิจกรรม : เกษตรทฤษฎีใหม่			
72	สวพ.3	✓		✓	✓			✓	
73	ศวพ.หนองคาย	✓			✓			✓	
74	ศวพ.กาฬสินธุ์	✓			✓			✓	
75	ศวพ.อุดรธานี	✓		✓	✓			✓	
76	ศวพ.เลย	✓			✓			✓	
77	ศวพ.มุกดาหาร	✓			✓			✓	
78	ศวพ.สกลนคร	✓			✓			✓	
79	ศวพ.นครพนม	✓			✓			✓	
80	ศวพ.ชัยภูมิ	✓		✓	✓			✓	
	สวพ.4(ผู้รับรอง)								
81	สวพ.4	✓			✓			✓	
82	ศวพ.บุรีรัมย์	✓			✓			✓	
83	ศวพ.นครราชสีมา				✓			✓	
84	ศวพ.โนนสูง	✓			✓			✓	
85	ศวพ.อำนาจเจริญ	✓			✓			✓	
86	ศวพ.มหาสารคาม	✓			✓			✓	
87	ศวพ.สุรินทร์	✓			✓			✓	
88	ศวพ.ร้อยเอ็ด	✓			✓			✓	
89	ศพก.ภูสิงห์	✓			✓			✓	
90	ศวพ.ยโสธร	✓			✓			✓	

แผนปฏิบัติงานของหน่วยงานในแต่ละผลผลิต/โครงการ/กิจกรรม ประจำปีงบประมาณ 2564

ลำดับ	หน่วยงาน	โครงการระบบส่งเสริมเกษตรแบบแปลงใหญ่	โครงการพัฒนาพื้นที่เพื่อรองรับการวิจัยและถ่ายทอดเทคโนโลยีและนวัตกรรมการผลิตกัญชา	โครงการพัฒนาเทคโนโลยีเกษตรอัจฉริยะ	โครงการพัฒนาเกษตรกรรมยั่งยืน		โครงการตำบลมั่นคงมั่งคั่ง ยั่งยืน ในจังหวัดชายแดนภาคใต้	โครงการศูนย์เรียนรู้การเพิ่มประสิทธิภาพการผลิตสินค้าเกษตร	โครงการพัฒนาพื้นที่เศรษฐกิจชายแดน
					กิจกรรม : พัฒนาเกษตรอินทรีย์	กิจกรรม : เกษตรทฤษฎีใหม่			
	สวพ.5(ผู้รับรอง)								
91	สวพ.5	✓		✓	✓			✓	
92	ศวพ.กาญจนบุรี	✓			✓			✓	
93	ศวพ.เพชรบุรี				✓			✓	
94	ศวพ.ราชบุรี	✓			✓			✓	
95	ศวพ.นครปฐม	✓			✓			✓	
96	ศวพ.ปทุมธานี	✓			✓			✓	
97	ศวพ.อุทัยธานี	✓			✓			✓	
98	ศวพ.นครสวรรค์	✓		✓	✓			✓	
	สวพ.6(ผู้รับรอง)								
99	สวพ.6	✓			✓			✓	
100	ศวพ.จันทบุรี	✓			✓			✓	
101	ศวพ.ปราจีนบุรี	✓			✓			✓	
102	ศวพ.ฉะเชิงเทรา	✓			✓			✓	
103	ศวพ.ระยอง	✓		✓	✓			✓	
	สวพ.7(ผู้รับรอง)								
104	สวพ.7			✓	✓			✓	
105	ศวพ.นครศรีธรรมราช				✓			✓	
106	ศวพ.สุราษฎร์ธานี	✓			✓			✓	
107	ศวพ.กระบี่	✓			✓			✓	

แผนปฏิบัติงานของหน่วยงานในแต่ละผลผลิต/โครงการ/กิจกรรม ประจำปีงบประมาณ 2564

ลำดับ	หน่วยงาน	โครงการระบบส่งเสริมเกษตรแบบแปลงใหญ่	โครงการพัฒนาพื้นที่เพื่อรองรับการวิจัยและถ่ายทอดเทคโนโลยีและนวัตกรรมการผลิตกัญชา	โครงการพัฒนาเทคโนโลยีเกษตรอัจฉริยะ	โครงการพัฒนาเกษตรกรรมยั่งยืน		โครงการตำบลมั่นคงมั่งคั่ง ยั่งยืน ในจังหวัดชายแดนภาคใต้	โครงการศูนย์เรียนรู้การเพิ่มประสิทธิภาพการผลิตสินค้าเกษตร	โครงการพัฒนาพื้นที่เศรษฐกิจชายแดน
					กิจกรรม : พัฒนาเกษตรอินทรีย์	กิจกรรม : เกษตรทฤษฎีใหม่			
108	ศวพ.ระนอง	✓			✓			✓	
109	ศวพ.ภูเก็ต				✓			✓	
110	ศวพ.พังงา	✓			✓			✓	
111	ศวพ.ชุมพร	✓			✓			✓	
	สวพ.8(ผู้รับรอง)								
112	สวพ.8				✓		✓	✓	
113	ศวพ.สงขลา						✓	✓	
114	ศวพ.รือเสาะ	✓			✓		✓	✓	
115	ศวพ.ปัตตานี	✓			✓		✓	✓	
116	ศวพ.ตรัง	✓			✓			✓	
117	ศวพ.นราธิวาส	✓			✓		✓	✓	
118	ศวพ.พัทลุง	✓			✓			✓	
119	ศวพ.ยะลา	✓			✓		✓	✓	
120	ศวพ.สตูล	✓			✓			✓	

ตารางที่ 2

รายชื่อหน่วยงานรับผิดชอบแบบฟอร์มรายงานตามผลผลิต/โครงการ/กิจกรรม ประจำปีงบประมาณ 2564 ผ่านโปรแกรม SCE

ลำดับ	หน่วยงาน	ผลผลิต : บริหารจัดการองค์ความรู้และนวัตกรรมด้าน		ผลผลิต : ยกระดับคุณภาพมาตรฐานสินค้าเกษตร		โครงการส่งเสริมการดำเนินงานอันเนื่องมาจากพระราชดำริ	โครงการพัฒนาศักยภาพกระบวนการผลิตสินค้าเกษตร		โครงการระบบส่งเสริมเกษตรแบบแปลงใหญ่	โครงการพัฒนาเทคโนโลยีเกษตรอัจฉริยะ	โครงการตำบลมั่นคงมั่งคั่งยั่งยืน ในจังหวัดชายแดนภาคใต้	โครงการศูนย์เรียนรู้การเพิ่มประสิทธิภาพการผลิตสินค้าเกษตร
		กิจกรรม : การบริหารความหลากหลายทางชีวภาพ	กิจกรรม : การขับเคลื่อนผลงานวิจัยสู่การใช้ประโยชน์	กิจกรรม : ตรวจปัจจัยการผลิตฯ	กิจกรรม : จดทะเบียนตรวจสอบรับรองแหล่งผลิตพืช		กิจกรรม : การแปรรูปวัตถุดิบพืชสมุนไพรฯ	กิจกรรม : การพัฒนาเป็นศูนย์กลางการผลิตเมล็ดพันธุ์ฯ				
1	กพร.											
2	สชช.											
3	กตน.											
4	สลก.											
5	กกจ.											
6	กผง.											
7	ศทส.											
8	กปร.											
9	สนก.			✓								
10	กคง.											
11	กมพ.				✓							
12	สทช.	✓	✓						✓			✓
13	สอพ.	✓	✓			✓			✓	✓		✓
14	กวป.	✓	✓			✓						
15	สคพ.	✓										
16	สคว.			✓								✓
	สวศ.(ผู้รับรอง)											
17	สวศ.					✓				✓		

ตารางที่ 2

รายชื่อหน่วยงานรับผิดชอบแบบฟอร์มรายงานตามผลผลิต/โครงการ/กิจกรรม ประจำปีงบประมาณ 2564 ผ่านโปรแกรม SCE

ลำดับ	หน่วยงาน	ผลผลิต : บริหารจัดการองค์ความรู้และนวัตกรรมด้าน		ผลผลิต : ยกระดับคุณภาพมาตรฐานสินค้าเกษตร		โครงการส่งเสริมการดำเนินงานอันเนื่องมาจากพระราชดำริ	โครงการพัฒนาศักยภาพกระบวนการผลิตสินค้าเกษตร		โครงการระบบส่งเสริมเกษตรแบบแปลงใหญ่	โครงการพัฒนาเทคโนโลยีเกษตรอัจฉริยะ	โครงการตำบลมั่นคงมั่งคั่งยั่งยืน ในจังหวัดชายแดนภาคใต้	โครงการศูนย์เรียนรู้การเพิ่มประสิทธิภาพการผลิตสินค้าเกษตร
		กิจกรรม : การบริหารความหลากหลายทางชีวภาพ	กิจกรรม : การขับเคลื่อนผลงานวิจัยสู่การใช้ประโยชน์	กิจกรรม : ตรวจปัจจัยการผลิตฯ	กิจกรรม : จดทะเบียนตรวจสอบรับรองแหล่งผลิตพืช		กิจกรรม : การแปรรูปวัตถุดิบพืชสมุนไพรฯ	กิจกรรม : การพัฒนาเป็นศูนย์กลางการผลิตเมล็ดพันธุ์ฯ				
18	ศวศ.เชียงใหม่					✓						
19	ศวศ.ขอนแก่น						✓					
20	ศวศ.จันทบุรี											
21	ศวศ.สุราษฎร์ธานี											
	กปผ.(ผู้รับรอง)											
22	กปผ.	✓	✓	✓	✓	✓			✓			✓
23	ศปผ.ขอนแก่น								✓			
	สวร.(ผู้รับรอง)											
24	สวร.											
25	ศวร.เชียงใหม่	✓										✓
26	ศวร.ขอนแก่น	✓								✓		✓
27	ศวร.อุบลราชธานี	✓				✓			✓			✓
28	ศวร.สุพรรณบุรี	✓				✓			✓			
29	ศวร.ชัยนาท	✓				✓						✓
30	ศวร.นครสวรรค์	✓										
31	ศวร.ระยอง	✓										✓
32	ศวป.สุราษฎร์ธานี	✓										
33	ศวป.กระบี่	✓				✓						
34	ศวร.สงขลา	✓				✓						

ตารางที่ 2

รายชื่อหน่วยงานรับผิดชอบแบบฟอร์มรายงานตามผลผลิต/โครงการ/กิจกรรม ประจำปีงบประมาณ 2564 ผ่านโปรแกรม SCE

ลำดับ	หน่วยงาน	ผลผลิต : บริหารจัดการองค์ความรู้และนวัตกรรมด้าน		ผลผลิต : ยกระดับคุณภาพมาตรฐานสินค้าเกษตร		โครงการส่งเสริมการดำเนินงานอันเนื่องมาจากพระราชดำริ	โครงการพัฒนาศักยภาพกระบวนการผลิตสินค้าเกษตร		โครงการระบบส่งเสริมเกษตรแบบแปลงใหญ่	โครงการพัฒนาเทคโนโลยีเกษตรอัจฉริยะ	โครงการตำบลมั่นคงมั่งคั่งยั่งยืน ในจังหวัดชายแดนภาคใต้	โครงการศูนย์เรียนรู้การเพิ่มประสิทธิภาพการผลิตสินค้าเกษตร
		กิจกรรม : การบริหารความหลากหลายทางชีวภาพ	กิจกรรม : การขับเคลื่อนผลงานวิจัยสู่การใช้ประโยชน์	กิจกรรม : ตรวจปัจจัยการผลิตฯ	กิจกรรม : จดทะเบียนตรวจสอบรับรองแหล่งผลิตพืช		กิจกรรม : การแปรรูปวัตถุดิบพืชสมุนไพรฯ	กิจกรรม : การพัฒนาเป็นศูนย์กลางการผลิตเมล็ดพันธุ์ฯ				
	สวส.(ผู้รับรอง)											
35	สวส.					✓	✓					
36	ศกล.เชียงใหม่	✓				✓						✓
37	ศวส.เชียงราย	✓				✓	✓					
38	ศว.กส.เพชรบูรณ์	✓				✓						✓
39	ศวส.สุโขทัย	✓										
40	ศวส.เลย	✓				✓						
41	ศวส.ศรีสะเกษ	✓				✓	✓		✓			
42	ศวส.จันทบุรี	✓				✓						
43	ศวส.ชุมพร	✓										✓
44	ศวส.ตรัง	✓				✓	✓					
45	ศวส.ยะลา	✓				✓						
	กกย.(ผู้รับรอง)											
46	กกย.											
47	ศคย.เชียงราย											
48	ศคย.หนองคาย											
49	ศคย.บุรีรัมย์											
50	ศคย.ฉะเชิงเทรา											
51	ศคย.สุราษฎร์ธานี											

รายชื่อหน่วยงานรับผิดชอบแบบฟอร์มรายงานตามผลผลิต/โครงการ/กิจกรรม ประจำปีงบประมาณ 2564 ผ่านโปรแกรม SCE

ลำดับ	หน่วยงาน	ผลผลิต : บริหารจัดการองค์ความรู้และนวัตกรรมด้าน		ผลผลิต : ยกระดับคุณภาพมาตรฐานสินค้าเกษตร		โครงการส่งเสริมการดำเนินงานอันเนื่องมาจากพระราชดำริ	โครงการพัฒนาศักยภาพกระบวนการผลิตสินค้าเกษตร		โครงการระบบส่งเสริมเกษตรแบบแปลงใหญ่	โครงการพัฒนาเทคโนโลยีเกษตรอัจฉริยะ	โครงการตำบลมั่นคงมั่งคั่งยั่งยืน ในจังหวัดชายแดนภาคใต้	โครงการศูนย์เรียนรู้การเพิ่มประสิทธิภาพการผลิตสินค้าเกษตร
		กิจกรรม : การบริหารความหลากหลายทางชีวภาพ	กิจกรรม : การขับเคลื่อนผลงานวิจัยสู่การใช้ประโยชน์	กิจกรรม : ตรวจปัจจัยการผลิตฯ	กิจกรรม : จดทะเบียนตรวจสอบรับรองแหล่งผลิตพืช		กิจกรรม : การแปรรูปวัตถุดิบพืชสมุนไพรฯ	กิจกรรม : การพัฒนาเป็นศูนย์กลางการผลิตเมล็ดพันธุ์ฯ				
52	ศคย.สงขลา											
	กวม.(ผู้รับรอง)											
53	กวม.				✓							
54	ศวม.เชียงใหม่					✓		✓				
55	ศวม.พิษณุโลก				✓	✓		✓				
56	ศวม.ขอนแก่น							✓				
57	ศวม.ลพบุรี					✓		✓	✓			✓
58	ศวม.สุราษฎร์ธานี											
	สวพ.1(ผู้รับรอง)											
59	สวพ.1		✓	✓	✓	✓						✓
60	ศวพ.กส.เชียงราย	✓				✓						✓
61	ศวพ.แม่ฮ่องสอน	✓				✓			✓			✓
62	ศวพ.เชียงใหม่	✓				✓						✓
63	ศวพ.ลำปาง	✓	✓			✓			✓			✓
64	ศวพ.แพร่	✓				✓			✓			✓
65	ศวพ.น่าน	✓				✓						✓
	สวพ.2(ผู้รับรอง)											
66	สวพ.2	✓	✓	✓	✓	✓			✓			✓
67	ศวพ.พิจิตร	✓				✓			✓			✓

รายชื่อหน่วยงานรับผิดชอบแบบฟอร์มรายงานตามผลผลิต/โครงการ/กิจกรรม ประจำปีงบประมาณ 2564 ผ่านโปรแกรม SCE

ลำดับ	หน่วยงาน	ผลผลิต : บริหารจัดการองค์ความรู้และนวัตกรรมด้าน		ผลผลิต : ยกระดับคุณภาพมาตรฐานสินค้าเกษตร		โครงการส่งเสริมการดำเนินงานอันเนื่องมาจากพระราชดำริ	โครงการพัฒนาศักยภาพกระบวนการผลิตสินค้าเกษตร		โครงการระบบส่งเสริมเกษตรแบบแปลงใหญ่	โครงการพัฒนาเทคโนโลยีเกษตรอัจฉริยะ	โครงการตำบลมั่นคงมั่งคั่งยั่งยืน ในจังหวัดชายแดนภาคใต้	โครงการศูนย์เรียนรู้การเพิ่มประสิทธิภาพการผลิตสินค้าเกษตร
		กิจกรรม : การบริหารความหลากหลายทางชีวภาพ	กิจกรรม : การขับเคลื่อนผลงานวิจัยสู่การใช้ประโยชน์	กิจกรรม : ตรวจปัจจัยการผลิตฯ	กิจกรรม : จดทะเบียนตรวจสอบรับรองแหล่งผลิตพืช		กิจกรรม : การแปรรูปวัตถุดิบพืชสมุนไพรฯ	กิจกรรม : การพัฒนาเป็นศูนย์กลางการผลิตเมล็ดพันธุ์ฯ				
68	ศวพ.สุโขทัย					✓			✓			✓
69	ศวพ.ตาก	✓				✓						✓
70	ศวพ.อุตรดิตถ์	✓				✓			✓			✓
71	ศวพ.เพชรบูรณ์	✓				✓			✓			✓
	สวพ.3(ผู้รับรอง)											
72	สวพ.3	✓	✓	✓	✓	✓			✓	✓		✓
73	ศวพ.หนองคาย	✓				✓			✓			✓
74	ศวพ.กาฬสินธุ์	✓				✓			✓			✓
75	ศวพ.อุดรธานี	✓				✓			✓			✓
76	ศวพ.เลย	✓				✓			✓			✓
77	ศวพ.มุกดาหาร	✓				✓			✓			✓
78	ศวพ.สกลนคร	✓				✓			✓			✓
79	ศวพ.นครพนม	✓				✓			✓			✓
80	ศวพ.ชัยภูมิ					✓			✓			✓
	สวพ.4(ผู้รับรอง)											
81	สวพ.4		✓	✓	✓	✓			✓			✓
82	ศวพ.บุรีรัมย์	✓				✓			✓			✓
83	ศวพ.นครราชสีมา	✓				✓		✓				✓
84	ศวพ.โนนสูง	✓				✓			✓			✓

รายชื่อหน่วยงานรับผิดชอบแบบฟอร์มรายงานตามผลผลิต/โครงการ/กิจกรรม ประจำปีงบประมาณ 2564 ผ่านโปรแกรม SCE

ลำดับ	หน่วยงาน	ผลผลิต : บริหารจัดการองค์ความรู้และนวัตกรรมด้าน		ผลผลิต : ยกระดับคุณภาพมาตรฐานสินค้าเกษตร		โครงการส่งเสริมการดำเนินงานอันเนื่องมาจากพระราชดำริ	โครงการพัฒนาศักยภาพกระบวนการผลิตสินค้าเกษตร		โครงการระบบส่งเสริมเกษตรแบบแปลงใหญ่	โครงการพัฒนาเทคโนโลยีเกษตรอัจฉริยะ	โครงการตำบลมั่นคงมั่งคั่งยั่งยืน ในจังหวัดชายแดนภาคใต้	โครงการศูนย์เรียนรู้การเพิ่มประสิทธิภาพการผลิตสินค้าเกษตร
		กิจกรรม : การบริหารความหลากหลายทางชีวภาพ	กิจกรรม : การขับเคลื่อนผลงานวิจัยสู่การใช้ประโยชน์	กิจกรรม : ตรวจปัจจัยการผลิตฯ	กิจกรรม : จดทะเบียนตรวจสอบรับรองแหล่งผลิตพืช		กิจกรรม : การแปรรูปวัตถุดิบพืชสมุนไพรฯ	กิจกรรม : การพัฒนาเป็นศูนย์กลางการผลิตเมล็ดพันธุ์ฯ				
85	ศวพ.อำนาจเจริญ	✓				✓			✓			✓
86	ศวพ.มหาสารคาม	✓				✓	✓		✓			✓
87	ศวพ.สุรินทร์					✓			✓			✓
88	ศวพ.ร้อยเอ็ด	✓				✓			✓			✓
89	ศพก.ภูสิงห์	✓				✓			✓			✓
90	ศวพ.ยโสธร					✓			✓			✓
	สวพ.5(ผู้รับรอง)											
91	สวพ.5	✓	✓	✓	✓	✓			✓			✓
92	ศวพ.กาญจนบุรี	✓				✓			✓			✓
93	ศวพ.เพชรบุรี	✓				✓						✓
94	ศวพ.ราชบุรี	✓				✓			✓			✓
95	ศวพ.นครปฐม	✓				✓			✓			✓
96	ศวพ.ปทุมธานี					✓			✓			✓
97	ศวพ.อุทัยธานี	✓				✓			✓			✓
98	ศวพ.นครสวรรค์	✓				✓			✓	✓		✓
	สวพ.6(ผู้รับรอง)											
99	สวพ.6		✓	✓	✓	✓			✓			✓
100	ศวพ.จันทบุรี	✓				✓			✓			✓
101	ศวพ.ปราจีนบุรี	✓				✓			✓			✓

รายชื่อหน่วยงานรับผิดชอบแบบฟอร์มรายงานตามผลผลิต/โครงการ/กิจกรรม ประจำปีงบประมาณ 2564 ผ่านโปรแกรม SCE

ลำดับ	หน่วยงาน	ผลผลิต : บริหารจัดการองค์ความรู้และนวัตกรรมด้าน		ผลผลิต : ยกระดับคุณภาพมาตรฐานสินค้าเกษตร		โครงการส่งเสริมการดำเนินงานอันเนื่องมาจากพระราชดำริ	โครงการพัฒนาศักยภาพกระบวนการผลิตสินค้าเกษตร		โครงการระบบส่งเสริมเกษตรแบบแปลงใหญ่	โครงการพัฒนาเทคโนโลยีเกษตรอัจฉริยะ	โครงการตำบลมั่นคงมั่งคั่งยั่งยืน ในจังหวัดชายแดนภาคใต้	โครงการศูนย์เรียนรู้การเพิ่มประสิทธิภาพการผลิตสินค้าเกษตร
		กิจกรรม : การบริหารความหลากหลายทางชีวภาพ	กิจกรรม : การขับเคลื่อนผลงานวิจัยสู่การใช้ประโยชน์	กิจกรรม : ตรวจปัจจัยการผลิตฯ	กิจกรรม : จดทะเบียนตรวจสอบรับรองแหล่งผลิตพืช		กิจกรรม : การแปรรูปวัตถุดิบพืชสมุนไพรฯ	กิจกรรม : การพัฒนาเป็นศูนย์กลางการผลิตเมล็ดพันธุ์ฯ				
102	ศวพ.ฉะเชิงเทรา		✓			✓			✓			✓
103	ศวพ.ระยอง					✓			✓			✓
	สวพ.7(ผู้รับรอง)											
104	สวพ.7		✓	✓	✓	✓				✓		✓
105	ศวพ.นครศรีธรรมราช					✓						✓
106	ศวพ.สุราษฎร์ธานี	✓				✓			✓			✓
107	ศวพ.กระบี่	✓				✓			✓			✓
108	ศวพ.ระนอง	✓				✓			✓			✓
109	ศวพ.ภูเก็ต	✓				✓						✓
110	ศวพ.พังงา	✓				✓			✓			✓
111	ศวพ.ชุมพร	✓				✓			✓			✓
	สวพ.8(ผู้รับรอง)											
112	สวพ.8		✓	✓	✓	✓					✓	✓
113	ศวพ.สงขลา	✓				✓						✓
114	ศวพ.รือเสาะ	✓				✓			✓			✓
115	ศวพ.ปัตตานี	✓				✓			✓			✓
116	ศวพ.ตรัง	✓				✓			✓			✓
117	ศวพ.นราธิวาส	✓				✓			✓			✓

ตารางที่ 2

รายชื่อหน่วยงานรับผิดชอบแบบฟอร์มรายงานตามผลผลิต/โครงการ/กิจกรรม ประจำปีงบประมาณ 2564 ผ่านโปรแกรม SCE

ลำดับ	หน่วยงาน	ผลผลิต : บริหารจัดการองค์ความรู้และนวัตกรรมด้าน		ผลผลิต : ยกระดับคุณภาพมาตรฐานสินค้าเกษตร		โครงการส่งเสริมการดำเนินงานอันเนื่องมาจากพระราชดำริ	โครงการพัฒนาศักยภาพกระบวนการผลิตสินค้าเกษตร		โครงการระบบส่งเสริมเกษตรแบบแปลงใหญ่	โครงการพัฒนาเทคโนโลยีเกษตรอัจฉริยะ	โครงการตำบลมั่นคงมั่งคั่งยั่งยืน ในจังหวัดชายแดนภาคใต้	โครงการศูนย์เรียนรู้การเพิ่มประสิทธิภาพการผลิตสินค้าเกษตร
		กิจกรรม : การบริหารความหลากหลายทางชีวภาพ	กิจกรรม : การขับเคลื่อนผลงานวิจัยสู่การใช้ประโยชน์	กิจกรรม : ตรวจปัจจัยการผลิตฯ	กิจกรรม : จดทะเบียนตรวจสอบรับรองแหล่งผลิตพืช		กิจกรรม : การแปรรูปวัตถุดิบพืชสมุนไพรฯ	กิจกรรม : การพัฒนาเป็นศูนย์กลางการผลิตเมล็ดพันธุ์ฯ				
118	ศวพ.พัทลุง	✓				✓			✓			✓
119	ศวพ.ยะลา	✓				✓			✓			✓
120	ศวพ.สตูล	✓				✓			✓			✓

ชื่อตัวชี้วัดและแบบฟอร์มรายงาน ประจำปีงบประมาณ 2564 ที่รายงานผ่านโปรแกรม SCE

ตารางที่ 3

ชื่อแฟ้มผลผลิต/โครงการ ในโปรแกรม SCE	ชื่อตัวชี้วัดในโปรแกรม SCE ที่ต้องแนบฟอร์มรายงาน	ชื่อรายงานในหน้าเว็บ http://me.doa.go.th/	รอบการรายงาน
4.1)ผลผลิต : บริหารจัดการองค์ความรู้และนวัตกรรมด้านการเกษตร	โครงการภายใต้ตัวชี้วัด 1.4.2 เอกสารแนบ กิจกรรม : ขับเคลื่อนผลงานวิจัยสู่การใช้ประโยชน์ (ราย 6 เดือน)	ฟอร์มSCE64-ก.ขับเคลื่อนผลงานวิจัยสู่การใช้ประโยชน์	ราย 6 เดือน
	1.4.1 เอกสารแนบ กิจกรรม : อนุรักษ์ความหลากหลายทางชีวภาพ (รายปี)	(new)ฟอร์มSCE64-ก.บริหารความหลากหลาย (รายงานผลการใช้ประโยชน์ฯ)	รายปี
4.2)ผลผลิต : ยกระดับคุณภาพมาตรฐานสินค้าเกษตร	2.3.1 คดีที่อยู่ในความรับผิดชอบของกรมวิชาการเกษตร (รายเดือน)	ฟอร์มSCE64-ก.การตรวจสอบปัจจัยฯ (รายงานคดีที่อยู่ในความรับผิดชอบกรม)	รายเดือน
	2.3.2 รานงานผลการปฏิบัติงานของสารวัตรเกษตร (ราย 6 เดือน)	ฟอร์มSCE64-ก.การตรวจสอบปัจจัยฯ (รายงานผลการปฏิบัติงานของสารวัตรฯ)	ราย 6 เดือน
	2.3.3 รายงานผลการตรวจโรงคัดบรรจุ โรงแปรรูป/โรงรม (รายเดือน)	ฟอร์มSCE64-ก.จดทะเบียนตรวจสอบฯ (ตรวจรับรองโรงงาน)	รายเดือน
	2.3.4 รายงานการพัฒนาห้องปฏิบัติการ (รายปี)	ฟอร์มSCE64-รายงานความก้าวหน้าการพัฒนาห้องปฏิบัติการ(LAB)	รายปี
4.3)โครงการส่งเสริมการดำเนินงานอันเนื่องมาจากพระราชดำริ	โครงการภายใต้ตัวชี้วัด 3.1.4 เอกสารแนบ (รายงานผลการปฏิบัติงาน รายไตรมาส)	ฟอร์มSCE64-โครงการฯพระราชดำริ	รายไตรมาส
4.4)โครงการพัฒนาศักยภาพกระบวนการผลิตสินค้าเกษตร	4.5.1 (รายไตรมาส) โครงการพัฒนาการผลิตเมล็ดพันธุ์พืชอินทรีย์	ฟอร์มSCE64-ก.SeedHub(รายงานค.ผลิตเมล็ดพันธุ์พืชอินทรีย์)	รายไตรมาส
	4.5.2 (รายไตรมาส) โครงการหมู่บ้านเมล็ดพันธุ์ข้าวโพด	ฟอร์มSCE64-ก.SeedHub(รายงานค.หมู่บ้านเมล็ดพันธุ์ข้าวโพด)	รายไตรมาส
	4.5.3 (รายปี) การขอรับรองห้องปฏิบัติการตรวจสอบคุณภาพเมล็ดพันธุ์ ISO/IEC	ฟอร์มSCE64-รายงานความก้าวหน้าการพัฒนาห้องปฏิบัติการ(LAB)	รายปี
	4.5.3 (รายปี) ตรวจติดตามคุณภาพห้องปฏิบัติการตรวจสอบคุณภาพเมล็ดพันธุ์	ฟอร์มSCE64-รายงานความก้าวหน้าการพัฒนาห้องปฏิบัติการ(LAB)	รายปี
	4.5.5 (ราย 6 เดือน) กิจกรรม : แปรรูปวัตถุดิบสมุนไพรให้ได้มาตรฐาน	ใช้แบบฟอร์มเดียวกับสถาบันวิจัยพืชสวน (ยังไม่ได้อัพแบบฟอร์มขึ้นเว็บไซต์)	ราย 6 เดือน *รายงานครั้งแรก 15 เม.ย. 64
4.5)โครงการระบบส่งเสริมเกษตรแบบแปลงใหญ่	โครงการภายใต้ตัวชี้วัด 5.10.1 เอกสารรายงานการฝึกอบรม(เอกสาร)	ฟอร์มSCE64-โครงการแปลงใหญ่-รายงานผลการถ่ายทอดความรู้(ปญ64-01)	จัดทำรายงานผลแจ้งหัวหน้าหน่วยงานหลังจากดำเนินการถ่ายทอดความรู้เสร็จสิ้นแล้ว ภายใน 60 วัน ทำการแล้วแนบไฟล์สำเนารายงานในโปรแกรม SCE
	โครงการภายใต้ตัวชี้วัด 5.10.2 เอกสารรายงานความก้าวหน้า(ราย6เดือน) และ5.10.3 เอกสารรายงานความก้าวหน้า(ราย12เดือน)	ฟอร์มSCE64-โครงการแปลงใหญ่(ปญ64-02)	ราย 6 เดือน
4.8)โครงการพัฒนาเทคโนโลยีเกษตรอัจฉริยะ	โครงการภายใต้ตัวชี้วัด 8.7 เอกสารแนบ	ฟอร์มSCE64-โครงการเกษตรอัจฉริยะ รอบ 6 เดือน	ราย 6 เดือน
		ฟอร์มSCE64-โครงการเกษตรอัจฉริยะ รอบ 12 เดือน	ราย 6 เดือน
4.9)โครงการตำบลมั่นคง มั่งคั่ง ยั่งยืนในจังหวัดชายแดนภาคใต้	โครงการภายใต้ตัวชี้วัด 9.5 เอกสารแนบ	ฟอร์มSCE64-โครงการตำบลมั่นคงฯจังหวัดชายแดนภาคใต้	รายเดือน
4.10)โครงการศูนย์เรียนรู้การเพิ่มประสิทธิภาพการผลิตสินค้าเกษตร (ศพก.)	10-5 เอกสารแนบ โครงการศูนย์เรียนรู้การเพิ่มประสิทธิภาพการผลิตสินค้าเกษตร (ศพก)	ฟอร์มSCE64-โครงการ ศพก.	ราย 6 เดือน